

股票代碼：1467

南緯實業股份有限公司及子公司
合併財務報告暨會計師核閱報告
民國一一〇年及一〇九年第一季

公司地址：台北市中山區林森北路426號2樓
電話：(02)2521-5155

目 錄

項 目	頁 次
一、封 面	1
二、目 錄	2
三、會計師核閱報告書	3
四、合併資產負債表	4
五、合併綜合損益表	5
六、合併權益變動表	6
七、合併現金流量表	7
八、合併財務報告附註	
(一)公司沿革	8
(二)通過財務報告之日期及程序	8
(三)新發布及修訂準則及解釋之適用	8~9
(四)重大會計政策之彙總說明	9~12
(五)重大會計判斷、估計及假設不確定性之主要來源	12
(六)重要會計項目之說明	12~28
(七)關係人交易	28~29
(八)質押之資產	29
(九)重大或有負債及未認列之合約承諾	29
(十)重大之災害損失	30
(十一)重大之期後事項	30
(十二)其 他	30
(十三)附註揭露事項	
1.重大交易事項相關資訊	30~34
2.轉投資事業相關資訊	34
3.大陸投資資訊	35
4.主要股東資訊	36
(十四)部門資訊	36



安侯建業聯合會計師事務所

KPMG

台北市110615信義路5段7號68樓(台北101大樓)
68F., TAIPEI 101 TOWER, No. 7, Sec. 5,
Xinyi Road, Taipei City 110615, Taiwan (R.O.C.)

Telephone 電話 + 886 2 8101 6666
Fax 傳真 + 886 2 8101 6667
Internet 網址 home.kpmg/tw

會計師核閱報告

南緯實業股份有限公司董事會 公鑒：

前言

南緯實業股份有限公司及其子公司民國一一〇年及一〇九年三月三十一日之合併資產負債表，暨民國一一〇年及一〇九年一月一日至三月三十一日之合併綜合損益表、合併權益變動表及合併現金流量表，以及合併財務報告附註(包括重大會計政策彙總)，業經本會計師核閱竣事。依證券發行人財務報告編製準則及金融監督管理委員會認可並發布生效之國際會計準則第三十四號「期中財務報導」編製允當表達之合併財務報告係管理階層之責任，本會計師之責任係依據核閱結果對合併財務報告作成結論。

範圍

除保留結論之基礎段所述者外，本會計師係依照審計準則公報第六十五號「財務報表之核閱」執行核閱工作。核閱合併財務報告時所執行之程序包括查詢(主要向負責財務與會計事務之人員查詢)、分析性程序及其他核閱程序。核閱工作之範圍明顯小於查核工作之範圍，因此本會計師可能無法察覺所有可藉由查核工作辨認之重大事項，故無法表示查核意見。

保留結論之基礎





如合併財務報告附註四(二)所述，列入上開合併財務報告之部份非重要子公司，係依該等被投資公司同期間未經會計師核閱之財務報告為依據，民國一一〇年及一〇九年三月三十一日之資產總額分別為146,086千元及96,948千元，分別占合併資產總額之1.85%及1.52%；負債總額分別為39,210千元及20,384千元，分別占合併負債總額之0.86%及0.48%；民國一一〇年及一〇九年一月一日至三月三十一日之綜合損益分別為(17,827)千元及(303)千元，分別占合併綜合損益之156.09%及0.07%。

保留結論

依本會計師核閱結果，除保留結論之基礎段所述該等被投資公司財務報告倘經會計師核閱，對合併財務報告可能有所調整之影響外，並未發現上開合併財務報告在所有重大方面有未依照證券發行人財務報告編製準則及金融監督管理委員會認可並發布生效之國際會計準則第三十四號「期中財務報導」編製，致無法允當表達南緯實業股份有限公司及其子公司民國一一〇年及一〇九年三月三十一日之合併財務狀況，暨民國一一〇年及一〇九年一月一日至三月三十一日之合併財務績效及合併現金流量之情事。

安侯建業聯合會計師事務所

會計師：



證券主管機關：金管證六字第0940129108號
核准簽證文號：(88)台財證(六)第18311號
民國一一〇年五月十一日

民國一〇一年及一〇九年三月三十一日僅經核閱，未依一般公認審計準則查核
南緯實業股份有限公司及子公司

合併資產負債表

民國一〇一年三月三十一日、一〇九年十二月三十一日及三月三十一日

單位：新台幣千元

資產	110.3.31		109.12.31		109.3.31			負債及權益	110.3.31		109.12.31		109.3.31	
	金額	%	金額	%	金額	%			金額	%	金額	%	金額	%
流動資產：								流動負債：						
1100 現金及約當現金(附註六(一))	\$ 1,349,647	17	1,368,318	17	721,938	11	2100 短期借款(附註六(十))	\$ 969,171	12	851,069	10	1,253,073	20	
1110 透過損益按公允價值衡量之金融資產—流動(附註六(二))	609	-	612	-	926	-	2110 應付短期票券(附註六(十一))	249,667	3	249,660	3	-	-	
1150 應收票據淨額(附註六(三)、七及八)	6,406	-	1,877	-	31,224	-	2130 合約負債—流動(附註六(十九)及七)	74,533	1	69,478	1	79,322	1	
1170 應收帳款淨額(附註六(三)、七及八)	1,088,250	14	1,104,272	14	896,257	15	2150 應付票據	45,251	1	47,541	1	56,636	1	
1200 其他應收款(附註六(四)及七)	83,544	1	91,709	1	83,098	1	2170 應付帳款	602,693	8	724,724	9	455,847	7	
1220 本期所得稅資產	5,553	-	7,586	-	2,477	-	2200 其他應付款	367,770	5	525,840	6	206,843	3	
1310 存貨—製造業(附註六(五))	1,228,300	16	1,328,599	16	1,109,455	18	2220 其他應付款項—關係人(附註七)	15,500	-	14,500	-	7,000	-	
1410 預付款項	101,131	1	165,395	2	145,289	2	2230 本期所得稅負債	123,295	2	99,152	1	80,861	1	
1470 其他流動資產(附註七)	6,669	-	4,173	-	7,810	-	2310 預收款項	14,886	-	17,886	-	-	-	
1476 其他金融資產—流動(附註八)	196,699	2	201,764	2	323,954	5	2280 租賃負債—流動(附註六(十三))	22,012	-	23,650	-	39,537	1	
	<u>4,066,808</u>	<u>51</u>	<u>4,274,305</u>	<u>52</u>	<u>3,322,428</u>	<u>52</u>	2320 一年或一營業週期內到期長期負債(附註六(十二))	445,786	6	391,874	5	148,960	2	
							2300 其他流動負債	4,250	-	5,601	-	3,511	-	
								<u>2,934,814</u>	<u>38</u>	<u>3,020,975</u>	<u>36</u>	<u>2,331,590</u>	<u>36</u>	
非流動資產：							非流動負債：							
1517 透過其他綜合損益按公允價值衡量之金融資產—非流動(附註六(二))	10,686	-	10,682	-	1,387	-	2540 長期借款(附註六(十二))	1,350,562	17	1,464,169	18	1,700,815	28	
1550 採用權益法之投資	-	-	-	-	2,042	-	2570 遞延所得稅負債	178,363	2	178,363	2	66,043	1	
1600 不動產、廠房及設備(附註六(六)及八)	2,092,371	27	2,074,710	26	2,214,783	35	2580 租賃負債—非流動(附註六(十三))	64,303	1	67,025	1	90,692	1	
1755 使用權資產(附註六(七)及八)	155,324	2	159,488	2	202,160	3	2640 淨確定福利負債—非流動	27,022	-	27,701	-	31,161	-	
1760 投資性不動產淨額(附註六(八)及八)	1,222,153	15	1,225,984	15	280,546	4	2670 其他非流動負債—其他	18,657	-	22,687	-	14,510	-	
1780 無形資產(附註六(九))	265,663	3	262,983	3	256,930	4		<u>1,638,907</u>	<u>20</u>	<u>1,759,945</u>	<u>21</u>	<u>1,903,221</u>	<u>30</u>	
1840 遞延所得稅資產	43,220	1	45,800	1	33,208	1	負債總計	<u>4,573,721</u>	<u>58</u>	<u>4,780,920</u>	<u>57</u>	<u>4,234,811</u>	<u>66</u>	
1960 預付投資款	9,092	-	9,092	-	4,953	-	歸屬於母公司業主之權益(附註六(十七))：							
1980 其他金融資產—非流動(附註八)	42,801	1	44,816	1	43,443	1	3110 普通股股本	2,336,247	29	2,336,247	30	2,336,247	37	
1990 其他非流動資產—其他	4,742	-	5,060	-	17,241	-	3200 資本公積(附註七)	234,272	3	234,052	3	235,318	4	
	<u>3,846,052</u>	<u>49</u>	<u>3,838,615</u>	<u>48</u>	<u>3,056,693</u>	<u>48</u>	3300 保留盈餘	449,157	6	473,640	6	148,841	2	
							3400 其他權益	155,374	2	144,099	2	(700,201)	(11)	
							歸屬於母公司業主權益總計	<u>3,175,050</u>	<u>40</u>	<u>3,188,038</u>	<u>41</u>	<u>2,020,205</u>	<u>32</u>	
							36XX 非控制權益	164,089	2	143,962	2	124,105	2	
							權益總計	<u>3,339,139</u>	<u>42</u>	<u>3,332,000</u>	<u>43</u>	<u>2,144,310</u>	<u>34</u>	
資產總計	<u>\$ 7,912,860</u>	<u>100</u>	<u>8,112,920</u>	<u>100</u>	<u>6,379,121</u>	<u>100</u>	負債及權益總計	<u>\$ 7,912,860</u>	<u>100</u>	<u>8,112,920</u>	<u>100</u>	<u>6,379,121</u>	<u>100</u>	

董事長：林瑞岳



經理人：楊維漢



會計主管：吳健中



(請詳閱後附合併財務報告附註)

僅經核閱，未依一般公認審計準則查核

南緯實業股份有限公司及子公司

合併綜合損益表

民國一一〇年及一〇九年一月一日至三月三十一日

單位：新台幣千元

	110年1月至3月		109年1月至3月	
	金額	%	金額	%
4000 營業收入(附註六(十九))	\$ 1,624,326	100	1,211,450	100
5000 營業成本(附註六(五)及(十五))	<u>1,268,816</u>	<u>78</u>	<u>1,084,445</u>	<u>90</u>
5900 營業毛利	<u>355,510</u>	<u>22</u>	<u>127,005</u>	<u>10</u>
6100 推銷費用	159,954	10	122,368	10
6200 管理費用	131,290	8	131,108	11
6300 研究發展費用	13,999	1	14,790	1
6450 預期信用減損損失	<u>11,806</u>	<u>1</u>	<u>953</u>	<u>-</u>
6000 營業費用(附註六(十五)及(二十))	<u>317,049</u>	<u>20</u>	<u>269,219</u>	<u>22</u>
6900 營業利益	<u>38,461</u>	<u>2</u>	<u>(142,214)</u>	<u>(12)</u>
7000 營業外收入及支出：				
7010 其他收入(附註六(廿一))	850	-	1,343	-
7020 其他利益及損失(附註六(廿一))	2,010	-	15,506	1
7100 利息收入(附註六(廿一))	2,769	-	4,238	-
7510 利息費用(附註六(廿一)及七)	(19,909)	(1)	(21,432)	(1)
7770 採用權益法認列之關聯企業及合資(損)益之份額	<u>-</u>	<u>-</u>	<u>(499)</u>	<u>-</u>
	<u>(14,280)</u>	<u>(1)</u>	<u>(844)</u>	<u>-</u>
7900 稅前淨利(損)	24,181	1	(143,058)	(12)
7950 減：所得稅費用(附註六(十六))	<u>46,808</u>	<u>2</u>	<u>15,785</u>	<u>1</u>
本期淨利(損)	<u>(22,627)</u>	<u>(1)</u>	<u>(158,843)</u>	<u>(13)</u>
8300 其他綜合損益：				
8360 後續可能重分類至損益之項目				
8361 國外營運機構財務報表換算之兌換差額	11,206	-	(266,825)	(22)
8399 減：與可能重分類之項目相關之所得稅	<u>-</u>	<u>-</u>	<u>-</u>	<u>-</u>
後續可能重分類至損益之項目合計	<u>11,206</u>	<u>-</u>	<u>(266,825)</u>	<u>(22)</u>
8300 本期其他綜合損益	<u>11,206</u>	<u>-</u>	<u>(266,825)</u>	<u>(22)</u>
8500 本期綜合損益總額	<u>\$ (11,421)</u>	<u>(1)</u>	<u>(425,668)</u>	<u>(35)</u>
8600 本期淨利(損)歸屬於：				
8610 母公司業主	\$ (24,483)	(1)	(158,301)	(13)
8620 非控制權益	<u>1,856</u>	<u>-</u>	<u>(542)</u>	<u>-</u>
	<u>\$ (22,627)</u>	<u>(1)</u>	<u>(158,843)</u>	<u>(13)</u>
8700 綜合損益總額歸屬於：				
8710 母公司業主	\$ (13,208)	(1)	(425,482)	(35)
8720 非控制權益	<u>1,787</u>	<u>-</u>	<u>(186)</u>	<u>-</u>
	<u>\$ (11,421)</u>	<u>(1)</u>	<u>(425,668)</u>	<u>(35)</u>
每股盈餘(附註六(十八))				
9750 基本每股盈餘(元)	\$	(0.10)		(0.68)
9850 稀釋每股盈餘(元)	\$	(0.10)		(0.68)

(請詳閱後附合併財務報告附註)

董事長：林瑞岳



經理人：楊維漢



會計主管：吳健中



僅經核閱，未依一般公認審計準則查核

南緯實業股份有限公司及子公司

合併權益變動表

民國一〇九年及一〇九年一月一日至三月三十一日

單位：新台幣千元

歸屬於母公司業主之權益

	保留盈餘					其他權益項目			歸屬於母 公司業主 權益總計	非控制 權益	權益總計	
	普通股 股本	資本公積	法定盈 餘公積	特別盈 餘公積	未分配 盈餘	國外營運機 構財務報表 換算之兌換 差額	透過其他綜合損 益按公允價值衡 量之金融資產未 實現(損)益	不動產 重估增值				
民國一〇九年一月一日餘額	\$ 2,336,247	235,155	166,655	201,749	(61,262)	307,142	(664,266)	(36,362)	267,608	2,445,524	123,639	2,569,163
本期淨損	-	-	-	-	(158,301)	(158,301)	-	-	-	(158,301)	(542)	(158,843)
本期其他綜合損益	-	-	-	-	-	-	(267,181)	-	-	(267,181)	356	(266,825)
本期綜合損益總額	-	-	-	-	(158,301)	(158,301)	(267,181)	-	-	(425,482)	(186)	(425,668)
實際取得或處分子公司股權價格與帳面價值差額	-	163	-	-	-	-	-	-	-	163	-	163
非控制權益增減	-	-	-	-	-	-	-	-	-	-	652	652
民國一〇九年三月三十一日餘額	\$ 2,336,247	235,318	166,655	201,749	(219,563)	148,841	(931,447)	(36,362)	267,608	2,020,205	124,105	2,144,310
民國一一〇年一月一日餘額	\$ 2,336,247	234,052	166,655	201,749	105,236	473,640	(848,171)	(36,504)	1,028,774	3,188,038	143,962	3,332,000
本期淨(損)利	-	-	-	-	(24,483)	(24,483)	-	-	-	(24,483)	1,856	(22,627)
本期其他綜合損益	-	-	-	-	-	-	11,275	-	-	11,275	(69)	11,206
本期綜合損益總額	-	-	-	-	(24,483)	(24,483)	11,275	-	-	(13,208)	1,787	(11,421)
實際取得或處分子公司股權價格與帳面價值差額	-	334	-	-	-	-	-	-	-	334	-	334
對子公司所有權權益變動	-	(114)	-	-	-	-	-	-	-	(114)	-	(114)
非控制權益增減	-	-	-	-	-	-	-	-	-	-	18,340	18,340
民國一一〇年三月三十一日餘額	\$ 2,336,247	234,272	166,655	201,749	80,753	449,157	(836,896)	(36,504)	1,028,774	3,175,050	164,089	3,339,139

(請詳閱後附合併財務報告附註)

董事長：林瑞岳



經理人：楊維漢



會計主管：吳健中



僅經核閱，未依一般公認審計準則查核

南緯實業股份有限公司及子公司

合併現金流量表

民國一一〇年及一〇九年一月一日至三月三十一日

單位：新台幣千元

	110年1月至3月	109年1月至3月
營業活動之現金流量：		
本期稅前淨利(淨損)	\$ 24,181	(143,058)
調整項目：		
收益費損項目		
折舊費用	54,996	63,364
攤銷費用	4,497	3,372
預期信用減損損失	11,806	953
透過損益按公允價值衡量金融資產之淨損失	3	299
利息費用	19,909	21,432
利息收入	(2,769)	(4,238)
採用權益法認列之關聯企業及合資損失之份額	-	499
處分及報廢不動產、廠房及設備利益	(223)	(278)
租賃修改利益	(6)	-
收益費損項目合計	88,213	85,403
與營業活動相關之資產/負債變動數：		
與營業活動相關之資產之淨變動：		
應收票據增加	(4,587)	(6,105)
應收帳款(增加)減少	(2,710)	116,184
其他應收款減少	8,625	5,369
存貨減少	90,693	161,816
預付款項減少(增加)	67,250	(25,298)
其他流動資產增加	(2,562)	(2,927)
其他金融資產減少	8,107	2,679
與營業活動相關之資產之淨變動合計	164,816	251,718
與營業活動相關之負債之淨變動：		
合約負債增加	2,773	1,346
應付票據減少	(2,290)	(6,315)
應付帳款減少	(116,739)	(113,412)
其他應付款減少	(160,707)	(92,592)
其他應付款—關係人增加	1,000	2,000
其他流動負債減少	(1,343)	(489)
淨確定福利負債減少	(679)	(488)
其他負債減少	(3,785)	(69,935)
與營業活動相關之負債之淨變動合計	(281,770)	(279,885)
與營業活動相關之資產及負債之淨變動合計	(116,954)	(28,167)
調整項目合計	(28,741)	57,236
營運產生之現金流出	(4,560)	(85,822)
收取之利息	2,769	4,238
支付之利息	(20,212)	(22,197)
支付之所得稅	(12,373)	(1,440)
營業活動之淨現金流出	(34,376)	(105,221)

僅經核閱，未依一般公認審計準則查核

南緯實業股份有限公司及子公司

合併現金流量表(續)

民國一一〇年及一〇九年一月一日至三月三十一日

單位：新台幣千元

	110年1月至3月	109年1月至3月
投資活動之現金流量：		
取得採用權益法之投資	-	(4,953)
取得不動產、廠房及設備	(42,359)	(42,924)
處分不動產、廠房及設備	1,316	1,693
取得無形資產	(4,431)	(3,820)
其他非流動資產增加	(11,181)	(10,876)
投資活動之淨現金流出	(56,655)	(60,880)
籌資活動之現金流量：		
短期借款增加	593,139	832,983
短期借款減少	(475,037)	(990,738)
舉借長期借款	11,300	1,427,530
償還長期借款	(71,134)	(1,195,572)
租賃本金償還	(9,096)	(12,442)
其他金融資產減少(增加)	(1,656)	77,835
非控制權益變動	18,560	815
籌資活動之淨現金流入	66,076	140,411
匯率變動對現金及約當現金之影響	6,284	(95,829)
本期現金及約當現金減少數	(18,671)	(121,519)
期初現金及約當現金餘額	1,368,318	843,457
期末現金及約當現金餘額	\$ 1,349,647	721,938

董事長：林瑞岳



(請詳閱後附合併財務報告附註)

經理人：楊維漢



會計主管：吳健中



僅經核閱，未依一般公認審計準則查核

南緯實業股份有限公司及子公司

合併財務報告附註

民國一一〇年及一〇九年第一季

(除另有註明者外，所有金額均以新台幣千元為單位)

一、公司沿革

南緯實業股份有限公司(以下稱「本公司」)於民國六十七年八月奉經濟部核准設立，並於民國八十七年度正式掛牌上市，註冊地址為台北市中山區林森北路426號2樓。本公司原為一現代化染紗廠，其後陸續擴增成立花式紡紗事業處、平織事業處、及成衣事業處等；且為強化本公司國際競爭力並擴增海外產區，持續於墨西哥、史瓦帝尼、越南、及中國大陸等地建立全球多點產銷之供應鍊及佈局美墨銷售市場。復為強化經營管理及專業分工，另將特定技術及特殊市場等業務分割或新設予轉投資事業，以提昇集團經濟綜效。

本公司及子公司(以下稱「合併公司」)主要營業項目為棉花、布疋、各種纖維及紡織品之織造、製造加工、染整及買賣業務，與棉紗代購、外銷業務、成衣加工買賣及外銷業務、超音波洗淨與超臨界洗淨、萃取等業務。

二、通過財務報告之日期及程序

本合併財務報告已於民國一一〇年五月十一日經董事會通過發布。

三、新發布及修訂準則及解釋之適用

(一)已採用金融監督管理委員會認可之新發布及修訂後準則及解釋之影響

合併公司自民國一一〇年一月一日起開始適用下列新修正之國際財務報導準則，且對合併財務報告未造成重大影響。

- 國際財務報導準則第四號之修正「暫時豁免適用國際財務報導準則第九號之延長」
- 國際財務報導準則第九號、國際會計準則第三十九號、國際財務報導準則第七號、國際財務報導準則第四號及國際財務報導準則第十六號之修正「利率指標變革—第二階段」

(二)尚未採用金管會認可之國際財務報導準則之影響

合併公司評估適用自民國一一〇年四月一日起生效之新修正之國際財務報導準則，將不致對合併財務報告造成重大影響。

南緯實業股份有限公司及子公司合併財務報告附註(續)

(三)金管會尚未認可之新發布及修訂準則及解釋

國際會計準則理事會已發布及修正但尚未經金管會認可之準則及解釋，對合併公司可能攸關者如下：

新發布或修訂準則	主要修訂內容	理事會發布之 生效日
國際會計準則第1號之修正「將負債分類為流動或非流動」	修正條文係為提升準則應用之一致性，以協助企業判定不確定清償日之債務或其他負債於資產負債表究竟應分類為流動(於或可能於一年內到期者)或非流動。 修正條文亦闡明企業可能以轉換為權益來清償之債務之分類規定。	2023年1月1日

合併公司現正持續評估上述準則及解釋對合併公司財務狀況與經營結果之影響，相關影響待評估完成時予以揭露。

合併公司預期下列其他尚未認可之新發布及修正準則不致對合併財務報告造成重大影響。

- 國際財務報導準則第十號及國際會計準則第二十八號之修正「投資者與其關聯企業或合資間之資產出售或投入」
- 國際財務報導準則第十七號「保險合約」及國際財務報導準則第十七號之修正
- 國際會計準則第十六號之修正「不動產、廠房及設備－達到預定使用狀態前之價款」
- 國際會計準則第三十七號之修正「虧損性合約－履行合約之成本」
- 國際財務報導準則2018-2020週期之年度改善
- 國際財務報導準則第三號之修正「對觀念架構之引述」
- 國際會計準則第一號之修正「會計政策之揭露」
- 國際會計準則第八號之修正「會計估計之定義」

四、重大會計政策之彙總說明

(一)遵循聲明

本合併財務報告係依照證券發行人財務報告編製準則(以下簡稱「編製準則」)及金管會認可並發布生效之國際會計準則第三十四號「期中財務報導」編製。本合併財務報告未包括依照金管會認可並發布生效之國際財務報導準則、國際會計準則、解釋及解釋公告(以下簡稱「金管會認可之國際財務報導準則」)所編製之整份年度合併財務報告應揭露之全部必要資訊。

除下列所述外，本合併財務報告所採用之重大會計政策與民國一〇九年度合併財務報告相同，相關資訊請參閱民國一〇九年度合併財務報告附註四。

南緯實業股份有限公司及子公司合併財務報告附註(續)

(二)合併基礎

1.列入合併財務報告之子公司

列入本合併財務報告之子公司包含：

投資公司名稱	子公司名稱	業務性質	所持股權百分比			說明
			110.3.31	109.12.31	109.3.31	
本公司	TEX-RAY INDUSTRIAL CO., LTD. (BELIZE) (以下稱TEX-RAY(BELIZE))	海外投資(墨西哥產區)控股公司	100.00 %	100.00 %	100.00 %	本公司直接持股超過50%之子公司
本公司	TEX-RAY (BN) INTERNATIONAL CO., LTD. (以下稱TEX-RAY(BN))	海外投資(越南柬埔寨產區)控股公司	100.00 %	100.00 %	100.00 %	本公司直接持股超過50%之子公司
本公司	FLYNN INTERNATIONAL LTD. (以下稱FLYNN(SAMOA))	海外投資(美國行銷)控股公司	100.00 %	100.00 %	100.00 %	本公司直接持股超過50%之子公司
本公司	金鼎聯合科技纖維股份有限公司 (以下稱金鼎聯科)	不織布、銅材二次加工及布疋零售等	60.56 %	63.46 %	63.46 %	本公司直接持股超過50%之子公司
本公司	台超萃取洗淨精機股份有限公司 (以下稱台超萃取)	超音波洗淨及超臨界洗淨、萃取等	75.63 %	75.63 %	75.63 %	本公司直接持股超過50%之子公司
本公司	名紡國際股份有限公司 (以下稱名紡國際)	海外投資(史瓦帝尼產區)控股公司	100.00 %	100.00 %	100.00 %	本公司直接持股超過50%之子公司
本公司	TEX-RAY (SA) (PTY) Ltd. (以下稱TEX-RAY (SA))	行銷貿易	100.00 %	100.00 %	100.00 %	本公司直接持股超過50%之子公司
本公司	TEX-RAY INDUSTRIAL CO., LTD. (CAYMAN)(以下稱TEX-RAY(CAYMAN))	海外投資控股公司	100.00 %	100.00 %	- %	本公司直接持股超過50%之子公司(註1)
本公司	政緯興業股份有限公司 (以下稱政緯興業)	織布、成衣之買賣、製造	100.00 %	100.00 %	100.00 %	本公司直接持股超過50%之子公司
本公司	緯笠紡織股份有限公司 (以下稱緯笠紡織)	布疋等批發業	68.60 %	70.00 %	70.00 %	本公司直接持股超過50%之子公司
本公司	愛克智慧科技股份有限公司 (以下稱愛克智慧)	布疋批發	63.43 %	63.43 %	63.43 %	本公司直接持股超過50%之子公司
TEX-RAY (SA)	KASUMI APPARELS SWAZILAND PTY LTD. (以下稱KASUMI (SWAZILAND))	成衣加工	100.00 %	100.00 %	100.00 %	TEX-RAY (SA)直接持股超過50%之子公司
TEX-RAY (SA)	TQM TEXTILE SWAZILAND (PTY) LTD. (以下簡稱T. Q. M. (SWAZILAND))	織布、染整製造	100.00 %	100.00 %	100.00 %	TEX-RAY (SA)直接持股超過50%之子公司
TEX-RAY (SA)	UNION INDUSTRIAL WASHING PTY LTD. (以下稱U. I. W. (SWAZILAND))	成衣加工	100.00 %	100.00 %	100.00 %	TEX-RAY (SA)直接持股超過50%之子公司
TEX-RAY (SA)	J.M. Rotary Print Industrial Co., Ltd. (以下稱J. M. (SWAZILAND))	印花	90.00 %	90.00 %	80.00 %	TEX-RAY (SA)直接持股超過50%之子公司(註2)
TEX-RAY (SA)	GOLDEN JUBILEE APPAREL (PTY) LTD. (以下稱GOLDEN (SWAZILAND))	成衣加工	100.00 %	100.00 %	100.00 %	TEX-RAY (SA)直接持股超過50%之子公司
TEX-RAY (BELIZE)	TEX-RAY(CAYMAN)	海外投資控股公司	- %	- %	100.00 %	(註1)
TEX-RAY (BELIZE)	大冠(上海)紡織有限公司 (以下稱大冠(上海))	紡織品之倉儲、貿易業務	100.00 %	100.00 %	100.00 %	TEX-RAY(BELIZE)直接持股超過50%之子公司
FLYNN (SAMOA)	TRLA GROUP, INC. (以下稱TRLA GROUP)	行銷貿易	100.00 %	100.00 %	100.00 %	FLYNN(SAMOA)直接持股超過50%之子公司
FLYNN (SAMOA)	Z-PLY CORPORATION(以下稱Z-PLY (NY))	行銷貿易	100.00 %	100.00 %	100.00 %	FLYNN(SAMOA)直接持股超過50%之子公司
名紡國際	TEXRAY SWAZILAND PTY LTD. (以下稱TEXRAY (SWAZILAND))	成衣加工	100.00 %	100.00 %	100.00 %	名紡國際直接持股超過50%之子公司

南緯實業股份有限公司及子公司合併財務報告附註(續)

投資公司名稱	子公司名稱	業務性質	所持股權百分比			說 明
			110.3.31	109.12.31	109.3.31	
台超萃取	台創科技(香港)有限公司 (以下稱台創科技(香港))	機台行銷貿易	- %	- %	100.00 %	台超萃取直接持股超過50%之子公司(註3)
台超萃取	懷緯生技股份有限公司	生技服務業	60.00 %	60.00 %	- %	台超萃取直接持股超過50%之子公司(註4)
TEX-RAY (BN)	GOOD TIME(VIETNAM) ENTERPRISE CO., LTD. 黎明(越南)責任有限公司(以下稱GOOD TIME)	成衣加工	100.00 %	100.00 %	100.00 %	TEX-RAY(BN)直接持股超過50%之子公司
TEX-RAY (BN)	MSWATI HOLDINGS LTD. (以下稱MSWATI)	海外投資控股公司	100.00 %	100.00 %	100.00 %	TEX-RAY(BN)直接持股超過50%之子公司
TEX-RAY (BN)	TEXRAY (VN) CO., LTD. (以下稱TEXRAY(VN))	成衣加工	100.00 %	100.00 %	100.00 %	TEX-RAY (BN)直接持股超過50%之子公司
TEX-RAY (BN)	T. R. C. A GARMENT CO., LTD. (以下稱TRCA GARMENT)	成衣加工	100.00 %	100.00 %	100.00 %	TEX-RAY (BN)直接持股超過50%之子公司
TEX-RAY (CAYMAN)	TEXRAY MEXICO S. A. DE C. V. (以下稱TEXRAY (MEXICO))	染整	100.00 %	100.00 %	100.00 %	TEX-RAY(CAYMAN)直接持股超過50%之子公司
TEX-RAY (CAYMAN)	AMRAY S. A. DE C. V. (以下稱AMRAY (MEXICO))	成衣加工	100.00 %	100.00 %	100.00 %	TEX-RAY(CAYMAN)直接持股超過50%之子公司(註8)
金鼎聯科	KING'S METAL FIBER TECHNOLOGIES B. V. (以下稱金鼎(荷蘭))	行銷貿易	100.00 %	100.00 %	100.00 %	金鼎聯科直接持股超過50%之子公司
大冠(上海)	鹽城大冠紡織有限公司 (以下稱鹽城大冠)	紡織品、服裝、鞋帽製造銷售	100.00 %	100.00 %	100.00 %	大冠(上海)直接持股超過50%之子公司
大冠(上海)	昆山東益複合面料科技有限公司 (以下稱昆山東益)	複合面料之開發	100.00 %	100.00 %	100.00 %	大冠(上海)直接持股超過50%之子公司
愛克智慧	AIQ SYNERTIAL LTD. (以下簡稱AIQ-S (UK))	智慧服裝技術之開發	50.00 %	50.00 %	100.00 %	(註5)
愛克智慧	經石(上海)科技貿易有限公司 (以下稱上海經石)	智能設備之系統研發、生產及銷售	100.00 %	100.00 %	100.00 %	愛克智慧直接持有超過50%之子公司
愛克智慧	台創科技(香港)有限公司 (以下稱台創科技(香港))	機台行銷貿易	100.00 %	100.00 %	- %	愛克智慧直接持有超過50%之子公司(註3)
上海經石	浙江愛柯智能科技有限公司 (以下稱浙江愛柯)	智能設備之系統研發、生產及銷售	100.00 %	100.00 %	100.00 %	上海經石直接持股超過50%之子公司
MSWATI	江蘇南緯服裝有限公司 (以下稱南緯服裝)	針織服裝加工	100.00 %	100.00 %	100.00 %	MSWATI直接持股超過50%之子公司
MSWATI	江蘇南緯纖維科技有限公司(以下稱南緯纖維)	紡紗、紡織、高檔面料、漂染、印花及服裝生產	100.00 %	100.00 %	100.00 %	MSWATI直接持股超過50%之子公司
南緯纖維	鹽城緯達紡織品檢測服務公司 (以下稱緯達檢測)	檢測服務及環境評價	100.00 %	100.00 %	100.00 %	南緯纖維直接持股超過50%之子公司
T. Q. M. (SWAZILAND)	ESWATRADING (PROPRILARY) LIMITED (以下稱ESWT (SWAZILAND))	農產販售	90.00 %	90.00 %	- %	T. Q. M. (SWAZILAND)直接持股超過50%之子公司(註6)

註1：本公司於民國一〇九年十二月三十一日調整墨西哥產區組織架構，將TEX-RAY (BELIZE) 所持有之TEX-RAY (CAYMAN)改由本公司直接持有。

註2：TEX-RAY(SA)於民國一〇九年十月向少數股權額外取得10%之股權。

註3：台超萃取為業務發展需要，於民國一〇九年十二月將投資台創科技(香港)100%股權轉讓予愛克智慧。

註4：台超萃取為配合集團生技事業發展，於民國一〇九年十二月投資成立懷緯生技並取得60%之股權。

南緯實業股份有限公司及子公司合併財務報告附註(續)

註5：AIQ-S(UK)於民國一〇九年六月取得SYNERTIAL LTD.以商標權抵繳50%之股權，業已辦理變更登記完竣。

註6：T.Q.M.(SWAZILAND)為配合集團生技事業發展，於民國一〇九年十二月投資設立ESWT(SWAZILAND)並取得90%之股權。

註7：並無任何未列入本合併財務報告之子公司。

註8：係非重要子公司，其財務報告未經會計師核閱。

(三)所得稅

合併公司係依國際會計準則公報第三十四號「期中財務報導」第B12段規定衡量及揭露期中期間之所得稅費用。

所得稅費用係以期中報導期間之稅前淨利乘以管理階層對於全年度預計有效稅率之最佳估計衡量，並全數認列為當期所得稅費用。

所得稅費用直接認列於權益項目或其他綜合損益項目者，係就相關資產及負債於財務報導目的之帳面金額與其課稅基礎之暫時性差異，以預期實現或清償時之適用稅率予以衡量。

(四)員工福利

期中期間之確定福利計畫退休金係採用前一財務年度結束日依精算決定退休金成本率，以年初至當期期末為基礎計算，並針對該結束日後之重大市場波動，及重大縮減、清償或其他重大一次性事項加以調整。

五、重大會計判斷、估計及假設不確定性之主要來源

管理階層依編製準則及金管會認可之國際會計準則公報第三十四號「期中財務報導」編製本合併財務報告時，必須作出判斷、估計及假設，其將對會計政策之採用及資產、負債、收益及費用之報導金額有所影響。實際結果可能與估計存有差異。

編製合併財務報告時，管理階層於採用合併公司會計政策時所作之重大判斷以及估計不確定性之主要來源與民國一〇九年度合併財務報告附註五一致。

六、重要會計項目之說明

除下列所述外，本合併財務報告重要會計項目之說明與民國一〇九年度合併財務報告尚無重大差異，相關資訊請參閱民國一〇九年度合併財務報告附註六。

(一)現金及約當現金

	<u>110.3.31</u>	<u>109.12.31</u>	<u>109.3.31</u>
現金	\$ 3,452	3,405	4,380
支票存款	27,184	8,225	8,116
活期存款	403,169	681,789	537,559
外幣存款	151,242	183,315	143,988
定期存款	<u>764,600</u>	<u>491,584</u>	<u>27,895</u>
現金流量表所列之現金及約當現金	<u>\$ 1,349,647</u>	<u>1,368,318</u>	<u>721,938</u>

合併公司金融資產及負債之利率風險及敏感度分析之揭露請詳附註六(廿二)。

南緯實業股份有限公司及子公司合併財務報告附註(續)

(二)金融資產

合併公司持有之各類金融商品明細如下：

	<u>110.3.31</u>	<u>109.12.31</u>	<u>109.3.31</u>
透過損益按公允價值衡量之金融資產：			
強制透過損益按公允價值衡量之金融資產			
非衍生金融資產－上市(櫃)公司股票	\$ <u>609</u>	<u>612</u>	<u>926</u>
透過其他綜合損益按公允價值衡量之權益工具：			
國內外非上市(櫃)公司股票	\$ <u>10,686</u>	<u>10,682</u>	<u>1,387</u>

- 1.合併公司所持有之透過損益按公允價值衡量之國內上市(櫃)公司股票按公允價值再衡量認列於損益之金額請詳註六(廿一)。
- 2.合併公司持有之透過其他綜合損益按公允價值衡量之金融資產為長期策略性投資且非為交易目的所持有，故指定為該類金融資產。前述金融資產按公允價值評價之評價損失已累積認列於權益項目。
- 3.信用風險及市場風險資訊請詳附註六(廿二)。
- 4.合併公司之金融資產均未有提供作質押擔保之情形。

(三)應收票據及帳款

	<u>110.3.31</u>	<u>109.12.31</u>	<u>109.3.31</u>
應收票據－因營業而發生	\$ 6,406	1,877	31,224
應收帳款－按攤銷後成本衡量	1,269,516	1,271,559	932,453
減：備抵損失	<u>181,266</u>	<u>167,287</u>	<u>36,196</u>
	<u>\$ 1,094,656</u>	<u>1,106,149</u>	<u>927,481</u>

- 1.合併公司針對所有應收票據及應收帳款採用簡化作法估計預期信用損失，亦即使用存續期間預期信用損失衡量，為此衡量目的，該等應收票據及應收帳款係按代表客戶依據合約條款支付所有到期金額能力之共同信用風險特性予以分組，並已納入前瞻性之資訊。合併公司應收票據及應收帳款之預期信用損失分析如下：

	<u>110.3.31</u>		
	<u>應收票據及帳 款帳面金額</u>	<u>存續期間預期 信用損失率</u>	<u>備抵存續期間 預期信用損失</u>
未逾期	\$ 843,393	0%	-
逾期90天以下	166,444	0%	-
逾期90~180天	51,111	5%~12%	5,495
逾期180~360天	55,540	5%~100%	16,337
逾期360天以上	<u>159,434</u>	100%	<u>159,434</u>
	<u>\$ 1,275,922</u>		<u>181,266</u>

南緯實業股份有限公司及子公司合併財務報告附註(續)

	109.12.31		
	<u>應收票據及帳 款帳面金額</u>	<u>存續期間預期 信用損失率</u>	<u>備抵存續期間 預期信用損失</u>
未逾期	\$ 886,787	0%~2%	2,038
逾期90天以下	151,509	0%~7%	350
逾期90~180天	11,099	5%~14%	1,025
逾期180~360天	157,262	5%~62%	97,095
逾期360天以上	66,779	100%	66,779
	<u>\$ 1,273,436</u>		<u>167,287</u>

	109.3.31		
	<u>應收票據及帳 款帳面金額</u>	<u>存續期間預期 信用損失率</u>	<u>備抵存續期間 預期信用損失</u>
未逾期	\$ 684,432	-	-
逾期90天以下	205,562	0%~5%	5,754
逾期90~180天	57,391	10%~57%	15,787
逾期180~360天	4,744	10%~66%	3,107
逾期360天以上	11,548	100%	11,548
	<u>\$ 963,677</u>		<u>36,196</u>

2. 合併公司應收票據及應收帳款之備抵損失變動表如下：

	<u>110年1月至3月</u>	<u>109年1月至3月</u>
期初餘額	\$ 167,287	37,778
認列之減損損失	11,806	953
本年度因無法收回而沖銷之金額	(77)	(1,561)
外幣換算損益	2,250	(974)
期末餘額	<u>\$ 181,266</u>	<u>36,196</u>

3. 合併公司應收帳款已提供質押擔保之情形請詳附註八。

4. 合併公司之個別客戶因受新冠肺炎疫情影響，與合併公司協商變更貨款支付條件，於民國一〇九年度，對該個別客戶之應收帳款提列預期信用減損損失121,740千元，合併公司並視各地疫情因而調整預期信用損失率。

(四) 其他應收款

	<u>110.3.31</u>	<u>109.12.31</u>	<u>109.3.31</u>
其他應收款—退稅款	\$ 66,218	73,434	65,814
其他	23,627	24,731	23,585
減：備抵損失	(6,301)	(6,456)	(6,301)
	<u>\$ 83,544</u>	<u>91,709</u>	<u>83,098</u>

南緯實業股份有限公司及子公司合併財務報告附註(續)

其他應收款項均為信用風險低之金融資產，因此按十二個月預期信用損失金額衡量該期間之備抵損失，合併公司其他應收款之備抵損失變動如下：

	110年1月至3月	109年1月至3月
期初餘額	\$ 6,456	16,713
本年度因無法收回而沖銷之金額	(155)	(9,334)
外幣換算損益	-	(1,078)
期末餘額	\$ 6,301	6,301

(五)存 貨

	110.3.31	109.12.31	109.3.31
原料	\$ 430,033	436,292	456,015
在製品	458,857	609,627	408,137
製成品	306,911	278,160	232,115
商品	32,499	4,520	13,188
	\$ 1,228,300	1,328,599	1,109,455

1.民國一一〇年及一〇九年一月一日至三月三十一日認列為銷貨成本及費用之存貨成本分別為1,275,633千元及1,016,521千元，民國一一〇年及一〇九年一月一日至三月三十一日因存貨去化及沖減至淨變現價值分別認列存貨跌價損失迴轉利益6,817千元及存貨跌價損失67,924千元。前述存貨跌價迴轉利益或損失皆已列報為銷貨成本之調整項目。

2.合併公司之存貨均未有提供作質押擔保之情形。

(六)不動產、廠房及設備

合併公司不動產、廠房及設備之成本、折舊及減損損失變動明細如下：

	土 地	房 屋 及 建 築	機 器 設 備	運 輸 設 備	辦 公 設 備	出 租 資 產	其 他 設 備	未 完 工 程 及 待 驗 設 備	總 計
成 本：									
民國110年1月1日餘額	\$ 466,058	1,393,684	1,296,486	39,707	128,078	444	132,623	224,419	3,681,499
增 添	-	1,202	3,429	-	254	-	1,507	35,967	42,359
轉入/(轉出)	-	232,939	10,564	-	26	-	848	(232,942)	11,435
處 分	-	(5,650)	(13,167)	-	(2,953)	-	(6,122)	-	(27,892)
匯率變動之影響	99	11,173	8,619	263	732	-	74	150	21,110
民國110年3月31日餘額	\$ 466,157	1,633,348	1,305,931	39,970	126,137	444	128,930	27,594	3,728,511
民國109年1月1日餘額	\$ 505,656	1,487,886	1,554,721	46,283	131,201	444	175,161	96,871	3,998,223
增 添	-	5,552	2,414	277	303	-	1,114	33,264	42,924
轉入/(轉出)	-	-	1,630	-	-	-	619	-	2,249
處 分	-	-	(5,992)	(105)	(1,756)	-	(1,372)	-	(9,225)
匯率變動之影響	(1,284)	(25,786)	(70,455)	(2,679)	(1,917)	-	(9,689)	-	(111,810)
民國109年3月31日餘額	\$ 504,372	1,467,652	1,482,318	43,776	127,831	444	165,833	130,135	3,922,361

南緯實業股份有限公司及子公司合併財務報告附註(續)

	土地	房屋 及建築	機器設備	運輸設備	辦公設備	出租資產	其他設備	未完工程及 待驗設備	總計
折舊及減損損失：									
民國110年1月1日餘額	\$ -	439,127	915,726	28,140	105,244	444	118,108	-	1,606,789
本期折舊	-	15,443	26,340	889	1,621	-	1,392	-	45,685
處分	-	(5,650)	(12,272)	-	(2,871)	-	(6,006)	-	(26,799)
匯率變動之影響	-	3,505	6,067	192	607	-	94	-	10,465
民國110年3月31日餘額	\$ -	<u>452,425</u>	<u>935,861</u>	<u>29,221</u>	<u>104,601</u>	<u>444</u>	<u>113,588</u>	-	<u>1,636,140</u>
民國109年1月1日餘額	\$ -	450,715	992,812	31,250	101,661	444	152,719	-	1,729,601
本期折舊	-	15,300	30,345	1,126	1,992	-	1,606	-	50,369
處分	-	-	(5,676)	(66)	(1,309)	-	(759)	-	(7,810)
匯率變動之影響	-	(9,121)	(44,203)	(1,861)	(1,266)	-	(8,131)	-	(64,582)
民國109年3月31日餘額	\$ -	<u>456,894</u>	<u>973,278</u>	<u>30,449</u>	<u>101,078</u>	<u>444</u>	<u>145,435</u>	-	<u>1,707,578</u>
帳面價值：									
民國110年1月1日	\$ <u>466,058</u>	<u>954,557</u>	<u>380,760</u>	<u>11,567</u>	<u>22,834</u>	-	<u>14,515</u>	<u>224,419</u>	<u>2,074,710</u>
民國110年3月31日	\$ <u>466,157</u>	<u>1,180,923</u>	<u>370,070</u>	<u>10,749</u>	<u>21,536</u>	-	<u>15,342</u>	<u>27,594</u>	<u>2,092,371</u>
民國109年1月1日	\$ <u>505,656</u>	<u>1,037,171</u>	<u>561,909</u>	<u>15,033</u>	<u>29,540</u>	-	<u>22,442</u>	<u>96,871</u>	<u>2,268,622</u>
民國109年3月31日	\$ <u>504,372</u>	<u>1,010,758</u>	<u>509,040</u>	<u>13,327</u>	<u>26,753</u>	-	<u>20,398</u>	<u>130,135</u>	<u>2,214,783</u>

合併公司不動產、廠房及設備已作為借款及融資額度擔保之明細，請詳附註八。

(七)使用權資產

合併公司承租土地、房屋及建築、機器設備及運輸設備等所認列之使用權資產，其變動明細如下：

	土地	房 屋 及 建 築	機器設備	運輸設備	總計
使用權資產成本：					
民國110年1月1日餘額	\$ 107,423	89,201	-	6,778	203,402
增 添	-	4,546	-	-	4,546
減 少	-	(12,136)	-	-	(12,136)
匯率變動之影響	<u>1,095</u>	<u>746</u>	-	<u>(20)</u>	<u>1,821</u>
民國110年3月31日餘額	\$ <u>108,518</u>	<u>82,357</u>	-	<u>6,758</u>	<u>197,633</u>
民國109年1月1日餘額	\$ 113,281	71,906	2,564	6,254	194,005
增 添	-	65,555	-	508	66,063
減 少	-	(22,314)	-	-	(22,314)
匯率變動之影響	<u>(1,095)</u>	<u>(3,528)</u>	-	<u>(6)</u>	<u>(4,629)</u>
民國109年3月31日餘額	\$ <u>112,186</u>	<u>111,619</u>	<u>2,564</u>	<u>6,756</u>	<u>233,125</u>
使用權資產之累計折舊：					
民國110年1月1日餘額	\$ 8,060	32,009	-	3,845	43,914
提列折舊	1,658	7,096	-	557	9,311
減 少	-	(11,276)	-	-	(11,276)
匯率變動之影響	<u>249</u>	<u>131</u>	-	<u>(20)</u>	<u>360</u>
民國110年3月31日餘額	\$ <u>9,967</u>	<u>27,960</u>	-	<u>4,382</u>	<u>42,309</u>

南緯實業股份有限公司及子公司合併財務報告附註(續)

	土 地	房 屋 及 建 築	機 器 設 備	運 輸 設 備	總 計
民國109年1月1日餘額	\$ 6,068	32,570	1,525	1,378	41,541
提列折舊	1,702	10,458	260	575	12,995
減 少	-	(22,314)	-	-	(22,314)
匯率變動之影響	(220)	(1,034)	-	(3)	(1,257)
民國109年3月31日餘額	<u>\$ 7,550</u>	<u>19,680</u>	<u>1,785</u>	<u>1,950</u>	<u>30,965</u>
帳面價值：					
民國110年1月1日	<u>\$ 99,363</u>	<u>57,192</u>	<u>-</u>	<u>2,933</u>	<u>159,488</u>
民國110年3月31日	<u>\$ 98,551</u>	<u>54,397</u>	<u>-</u>	<u>2,376</u>	<u>155,324</u>
民國109年1月1日	<u>\$ 107,213</u>	<u>39,336</u>	<u>1,039</u>	<u>4,876</u>	<u>152,464</u>
民國109年3月31日	<u>\$ 104,636</u>	<u>91,939</u>	<u>779</u>	<u>4,806</u>	<u>202,160</u>

合併公司使用權資產提供作質押擔保之情形請詳附註八。

(八)投資性不動產

合併公司投資性不動產之帳面價值變動明細如下：

	土地及改良物	房屋及建築	總 計
帳面金額：			
民國110年1月1日	\$ 1,087,867	138,117	1,225,984
匯率變動之影響	(2,784)	(1,047)	(3,831)
民國110年3月31日	<u>\$ 1,085,083</u>	<u>137,070</u>	<u>1,222,153</u>
民國109年1月1日	\$ 197,456	137,672	335,128
匯率變動之影響	(39,666)	(14,916)	(54,582)
民國109年3月31日	<u>\$ 157,790</u>	<u>122,756</u>	<u>280,546</u>

1. 合併公司之投資性不動產之公允價值與民國一〇九年度財務報告附註六(九)所揭露資訊無重大差異。

2. 合併公司之投資性不動產已作為借款及融資額度擔保之明細，請詳附註八。

(九)無形資產

	專利權 及商標	商 譽	電腦軟體 成本	其他 無形資產	總 計
帳面價值：					
民國110年1月1日	<u>\$ 27,466</u>	<u>207,539</u>	<u>27,914</u>	<u>62</u>	<u>262,981</u>
民國110年3月31日	<u>\$ 28,913</u>	<u>208,901</u>	<u>27,537</u>	<u>312</u>	<u>265,663</u>
民國109年1月1日	<u>\$ 15,995</u>	<u>222,861</u>	<u>15,200</u>	<u>609</u>	<u>254,665</u>
民國109年3月31日	<u>\$ 16,320</u>	<u>222,911</u>	<u>17,203</u>	<u>496</u>	<u>256,930</u>

合併公司無形資產於民國一一〇年及一〇九年一月一日至三月三十一日間均無重大增添、處分、減損之提列或迴轉之情形，本期攤銷金額請詳附註十二，其他相關資訊請參閱民國一〇九年度合併財務報告附註六(十)。

南緯實業股份有限公司及子公司合併財務報告附註(續)

(十)短期借款

	<u>110.3.31</u>	<u>109.12.31</u>	<u>109.3.31</u>
信用狀借款	\$ 31,920	9,990	53,672
無擔保之非金融機構借款	-	3,508	37,766
無擔保銀行借款	594,222	567,394	943,159
擔保銀行借款	<u>343,029</u>	<u>270,177</u>	<u>218,476</u>
合 計	<u>\$ 969,171</u>	<u>851,069</u>	<u>1,253,073</u>
尚未使用額度	<u>\$ 412,657</u>	<u>480,557</u>	<u>488,808</u>
利率區間	1.00%~6.00%	1.00%~6.00%	1.20%~5.44%

1.民國一一〇年及一〇九年一月一日至三月三十一日新增金額分別為593,139千元及832,983千元，償還之金額分別為475,037千元及990,738千元。

2.合併公司以資產設定抵押供銀行借款之擔保情形請詳附註八。

(十一)應付短期票券

	<u>110.3.31</u>	<u>109.12.31</u>	<u>109.3.31</u>
應付商業本票	\$ 250,000	250,000	-
減：未攤銷折價	<u>(333)</u>	<u>(340)</u>	<u>-</u>
淨 額	<u>\$ 249,667</u>	<u>249,660</u>	<u>-</u>
利率區間	1.3%	1.3%	

1.合併公司應付短期票券於民國一一〇年及一〇九年一月一日至三月三十一日間均無重大發行、再買回或償還之情形，利息費用請詳附註六(廿一)，其他相關資訊請參閱民國一〇九年度合併財務報告附註六(十二)。

2.合併公司以資產設定抵押供應付短期票券之擔保情形，請詳附註八。

(十二)長期借款

合併公司長期借款之明細、條件與條款如下：

	<u>110.3.31</u>	<u>109.12.31</u>	<u>109.3.31</u>
無擔保之非金融機構借款	\$ 56,406	73,743	40,788
擔保之非金融機構借款	35,245	48,830	111,616
無擔保銀行借款	-	-	16,800
擔保銀行借款	1,709,619	1,738,531	1,686,562
減：一年內到期部分	(445,786)	(391,874)	(148,960)
借款手續費	<u>(4,922)</u>	<u>(5,061)</u>	<u>(5,991)</u>
淨 額	<u>\$ 1,350,562</u>	<u>1,464,169</u>	<u>1,700,815</u>
尚未使用額度	<u>\$ 38,948</u>	<u>50,248</u>	<u>109,118</u>
利率區間	1.55%~7.87%	1.40%~7.87%	1.40%~7.87%
到期區間	110.04~114.01	110.01~114.01	109.04~125.05

南緯實業股份有限公司及子公司合併財務報告附註(續)

- 1.民國一一〇年及一〇九年一月一日至三月三十一日新增之金額分別為11,300千元及1,427,530千元，償還之金額分別為71,134千元及1,195,572千元。
- 2.合併公司於民國一〇九年一月八日與彰化銀行等11家聯貸銀行簽署20億元，五年期之聯貸案。聯貸案取得之資金係用以清償簽約日前聯貸案之未清償餘額暨充實營運週轉金。依聯貸借款合同規定，合併公司於貸款存續期間內，應依會計師查核簽證之年度及核閱之半年度合併財務報告計算並維持特定之流動比率、利息保障倍數及負債比率。
- 3.合併公司以資產設定抵押供銀行借款之擔保情形請詳附註八。

(十三)租賃負債

合併公司租賃負債之帳面金額如下：

	<u>110.3.31</u>	<u>109.12.31</u>	<u>109.3.31</u>
流動	\$ <u>22,012</u>	<u>23,650</u>	<u>39,537</u>
非流動	\$ <u>64,303</u>	<u>67,025</u>	<u>90,692</u>

到期分析請詳附註六(廿二)金融工具。

認列於損益之金額如下：

	<u>110年1月至3月</u>	<u>109年1月至3月</u>
租賃負債之利息費用	\$ <u>434</u>	<u>633</u>
低價值租賃資產之費用(不包含短期租賃之低價值租賃)	\$ <u>4,670</u>	<u>4,132</u>

租賃認列於現金流量表之金額如下：

	<u>110年1月至3月</u>	<u>109年1月至3月</u>
租賃之現金流出總額	\$ <u>14,200</u>	<u>17,207</u>

(十四)營業租賃

合併公司以營業租賃出租資產之情形，請詳附註六(六)及(八)。

租賃給付之到期分析以報導日後將收取之未折現租賃給付總額列示如下表：

	<u>110.3.31</u>	<u>109.12.31</u>	<u>109.3.31</u>
低於一年	\$ 30,379	12,873	2,342
一至二年	30,300	12,771	2,857
二至三年	30,300	12,771	2,857
三至四年	28,871	12,057	2,857
四至五年	27,443	9,914	1,429
五年以上	147,853	44,613	-
未折現租賃給付總額	\$ <u>295,146</u>	<u>104,999</u>	<u>12,342</u>

南緯實業股份有限公司及子公司合併財務報告附註(續)

(十五)員工福利

1.確定福利計畫

因前一年度報導日後未發生重大市場波動、及重大縮減、清償或其他重大一次性事項，故合併公司採用民國一〇九年及一〇八年十二月三十一日精算決定之退休金成本衡量及揭露期中期間之退休金成本。

合併公司列報為費用之明細如下：

	<u>110年1月至3月</u>	<u>109年1月至3月</u>
營業成本	\$ 27	80
推銷費用	40	57
管理費用	17	366
研究發展費用	24	14
	<u>\$ 108</u>	<u>517</u>

2.確定提撥計畫

合併公司確定提撥退休金辦法下之退休金費用如下，已提撥至勞工保險局之勞工退休金個人專戶及各該營運處所所在國家之社會保險相關機構：

	<u>110年1月至3月</u>	<u>109年1月至3月</u>
營業成本	\$ 4,573	3,675
推銷費用	2,111	1,888
管理費用	3,070	2,400
研究發展費用	415	341
	<u>\$ 10,169</u>	<u>8,304</u>

(十六)所得稅

1.合併公司所得稅費用明細如下：

	<u>110年1月至3月</u>	<u>109年1月至3月</u>
當期所得稅費用		
當期產生	\$ 30,603	15,657
調整前期之當期所得稅	16,205	128
所得稅費用	<u>\$ 46,808</u>	<u>15,785</u>

2.國外各區子公司適用之法定稅率分別為：美洲：22.1%~43.84%、荷蘭：15%~20%、墨西哥：30%、大陸：25%、南非：28%及史瓦帝尼：27.5%。

3.本公司之營利事業所得稅結算申報已奉稽徵機關核定至民國一〇七年度。

南緯實業股份有限公司及子公司合併財務報告附註(續)

(十七)資本及其他權益

除下列所述外，合併公司於民國一一〇年及一〇九年一月一日至三月三十一日間資本及其他權益無重大變動，相關資訊請參閱民國一〇九年度合併財務報告附註六(十八)。

1. 資本公積

本公司資本公積餘額內容如下：

	110.3.31	109.12.31	109.3.31
發行股票溢價	\$ 121,485	121,485	121,485
轉換公司債轉換溢價	14,648	14,648	14,648
庫藏股票交易	3,949	3,949	3,949
實際取得子公司股權價格與帳面價值差額	90,683	90,683	91,949
採用權益法認列子公司股權淨值之變動數	3,253	3,033	3,033
受領股東贈與	254	254	254
	\$ 234,272	234,052	235,318

依公司法規定，資本公積需優先填補虧損後，始得按股東原有股份之比例以已實現之資本公積發給新股或現金。前項所稱之已實現資本公積，包括超過票面金額發行股票所得之溢額及受領贈與之所得。依發行人募集與發行有價證券處理準則規定，得撥充資本之資本公積，每年撥充之合計金額，不得超過實收資本額百分之十。

2. 保留盈餘

本公司章程規定，年度決算後如有盈餘，應先提繳稅款，彌補累積虧損，次提百分之十為法定盈餘公積，並依相關法令規定提列或迴轉特別盈餘公積後，未分配盈餘，由董事會擬具併同以前年度分派議案提請股東會決議之。

本公司採取剩餘股利政策。依公司未來預算規劃衡量未來年度資金需求，先以保留盈餘融通所需資金，為避免過度稀釋，股票股利不高於當年度股息紅利之50%，其餘部份得以現金股利方式分派之。

(1) 法定盈餘公積

公司無虧損時，得經股東會決議，以法定盈餘公積發給新股或現金，惟以該項公積超過實收資本額百分之二十五之部分為限。

(2) 特別盈餘公積

本公司於首次採用金管會認可之國際財務報導準則時，因選擇適用國際財務報導準則第一號「首次採用國際財務報導準則」豁免項目，帳列股東權益項下之未實現重估增值、累積換算調整數(利益)轉入保留盈餘而減少之金額為216,408千元，依金管會民國一〇一年四月六日金管證發字第1010012865號令規定，因首次採用國際財務報導準則致轉換日保留盈餘淨減少，無須於民國一〇二年一月一日就轉入保留盈餘部分提列特別盈餘公積。

南緯實業股份有限公司及子公司合併財務報告附註(續)

又依上段所述函令規定，本公司於分派可分配盈餘時，就當年度發生之帳列其他股東權益減項淨額與上段所提列特別盈餘公積餘額之差額，自當期損益與前期未分配盈餘補提列特別盈餘公積；屬前期累積之其他股東權益減項金額，則自前期未分配盈餘補提列特別盈餘公積不得分派。嗣後其他股東權益減項數額有迴轉時，得就迴轉部份分派盈餘。

本公司帳列投資性不動產後續衡量選擇採公允價值模式，依金管會民國一〇三年三月十八日金管證發字第1030006415號令規定，就首次選擇採公允價值模式衡量之公允價值淨增加數提列相同數額之特別盈餘公積，且本公司每年分派可分配盈餘時，應依下列順序提列特別盈餘公積：

- ①就當年度因後續帳列投資性不動產持續採用公允價值模式衡量產生之公允價值淨增加數，自當期損益與前期未分配盈餘提列相同數額之特別盈餘公積；屬前期累積公允價值淨增加金額，則自前期未分配盈餘提列相同數額之特別盈餘公積不得分派，嗣後帳列投資性不動產之累積公允價值淨增加數有減少或處分投資性不動產時，得就其減少部分或依處分情形予以迴轉分派盈餘。
- ②依金管會民國一〇一年十一月二十一日金管證發字第1010047490號令規定，就子公司在期末因持有母公司股票市價低於帳面價值之差額，依持股比例計算提列相同數額之特別盈餘公積不得分派。嗣後市價如有回升部分，得就該部分金額依持股比例迴轉特別盈餘公積。
- ③依金管會民國一〇一年四月六日金管證發字第1010012865號令規定，就當年度發生之帳列其他股東權益減項淨額與上段所提列特別盈餘公積餘額之差額，自當期損益與前期未分配盈餘補提列特別盈餘公積；屬前期累積之其他股東權益減項金額，則自前期未分配盈餘補提列特別盈餘公積不得分派。嗣後其他股東權益減項數額有迴轉時，得就迴轉部份分派盈餘。

(3)盈餘分配

本公司分別於民國一一〇年五月十一日經董事會決議民國一〇九年度盈餘分配案及民國一〇九年六月十六日經股東會決議不分派股利。有關民國一〇九年度盈餘分派予業主之現金股利為每股0.7元，計163,537千元，相關資訊請至公開資訊觀測站查詢之。

(十八)每股盈餘

本公司基本每股盈餘及稀釋每股盈餘之計算如下：

	<u>110年1月至3月</u>	<u>109年1月至3月</u>
基本每股盈餘		
歸屬於本公司普通股權益持有人之淨損	\$ <u>(24,483)</u>	<u>(158,301)</u>
普通股加權平均流通在外股數(千股)	<u>233,625</u>	<u>233,625</u>
	\$ <u>(0.10)</u>	<u>(0.68)</u>

南緯實業股份有限公司及子公司合併財務報告附註(續)

本公司民國一一〇年及一〇九年一月一日至三月三十一日為營業虧損，尚無稀釋效果，爰未揭露稀釋每股盈餘。

(十九) 客戶合約之收入

1. 收入之細分

	<u>110年1月至3月</u>	<u>109年1月至3月</u>
主要地區市場：		
台 灣	\$ 281,872	120,655
美 洲	532,366	486,824
亞 洲	299,984	205,150
墨 西 哥	45,112	15,397
非 洲	410,973	329,355
其他國家	54,019	54,069
	\$ 1,624,326	1,211,450

2. 合約餘額

	<u>110.3.31</u>	<u>109.12.31</u>	<u>109.3.31</u>
合約負債	\$ 74,533	69,478	79,322

合約負債之變動主要係源自合併公司移轉商品予客戶而滿足履約義務之時點與客戶付款時點之差異。

(二十) 員工及董事酬勞

依本公司章程規定，年度如有獲利，應提撥2%為員工酬勞，由董事會決議以股票或現金分派發放，其發放對象得包含符合一定條件之從屬公司員工；本公司得以上開獲利數額，由董事會決議提撥不高於2%為董事酬勞。員工酬勞及董事酬勞分派案應提股東會報告。但公司尚有累積虧損時，應預先保留彌補數額，再依前項比例提撥員工酬勞及董事酬勞。

本公司民國一一〇年及一〇九年一月一日至三月三十一日為虧損，爰為估列員工酬勞及董事酬勞。員工酬勞及董事酬勞係以本公司該段期間之稅前淨利扣除員工及董事酬勞前之金額乘上本公司章程所訂員工之員工酬勞及董事酬勞分派成數為估列基礎。若次年度實際分派金額與估列數有差異時，則依會計估計變動處理，並將該差異認列為次年度損益。如董事會決議採股票發放員工酬勞，股票酬勞之股數計算基礎係依據董事會決議前一日之普通股收盤價計算。

本公司民國一〇九年度及一〇八年度員工及董事酬勞提列金額與實際分派情形並無差異，相關資訊可至公開資訊觀測站查詢。

南緯實業股份有限公司及子公司合併財務報告附註(續)

(廿一)營業外收入及支出

1.其他收入

合併公司其他收入明細如下：

	<u>110年1月至3月</u>	<u>109年1月至3月</u>
租金收入	\$ <u>850</u>	<u>1,343</u>

2.其他利益及損失

合併公司其他利益及損失明細如下：

	<u>110年1月至3月</u>	<u>109年1月至3月</u>
處分不動產、廠房及設備利益	\$ 223	278
外幣兌換淨損失	(430)	(10,548)
透過損益按公允價值衡量之金融資產淨損失	(3)	(299)
什項收入	5,190	28,039
什項支出	<u>(2,970)</u>	<u>(1,964)</u>
	<u>\$ 2,010</u>	<u>15,506</u>

3.利息收入

合併公司利息收入明細如下：

	<u>110年1月至3月</u>	<u>109年1月至3月</u>
銀行存款利息	\$ <u>2,769</u>	<u>4,238</u>

4.利息費用

合併公司利息費用明細如下：

	<u>110年1月至3月</u>	<u>109年1月至3月</u>
借款利息	\$ 19,487	21,238
租賃負債攤銷	422	633
利息資本化	<u>-</u>	<u>(439)</u>
	<u>\$ 19,909</u>	<u>21,432</u>

(廿二)金融工具

除下列所述外，合併公司金融工具之公允價值及因金融工具而暴露於信用風險、流動性風險及市場風險之情形無重大變動，相關資訊請參閱民國一〇九年度合併財務報告附註六(廿三)。

南緯實業股份有限公司及子公司合併財務報告附註(續)

1. 流動性風險

下表為金融負債之合約到期日，包含估計利息但不包含淨額協議之影響。

	帳面金額	合 約 現金流量	6個月 以內	6-12個月	1-2年	2-5年	超過5年
110年3月31日							
非衍生金融負債							
擔保借款	\$ 2,087,893	2,397,444	610,174	382,411	175,426	1,229,433	-
無擔保借款	650,628	708,374	568,465	110,411	29,498	-	-
信用狀借款	31,920	31,985	31,985	-	-	-	-
應付短期票券	249,667	250,000	250,000	-	-	-	-
應付款項	1,031,214	1,031,214	1,031,214	-	-	-	-
租賃負債	86,315	92,587	13,969	9,752	12,216	30,265	26,385
	<u>\$ 4,137,637</u>	<u>4,511,604</u>	<u>2,505,807</u>	<u>502,574</u>	<u>217,140</u>	<u>1,259,698</u>	<u>26,385</u>
109年12月31日							
非衍生金融負債							
擔保借款	\$ 2,057,538	2,141,365	521,256	102,877	191,128	1,326,104	-
無擔保借款	644,645	700,589	576,181	86,522	35,499	2,387	-
信用狀借款	9,990	10,023	10,023	-	-	-	-
應付短期票券	249,660	250,000	250,000	-	-	-	-
應付款項	1,312,605	1,312,605	1,312,605	-	-	-	-
租賃負債	90,675	97,300	16,696	8,493	13,232	30,347	28,532
	<u>\$ 4,365,113</u>	<u>4,511,882</u>	<u>2,686,761</u>	<u>197,892</u>	<u>239,859</u>	<u>1,358,838</u>	<u>28,532</u>
109年3月31日							
非衍生金融負債							
擔保借款	\$ 2,016,654	2,176,272	125,058	205,037	166,827	1,484,455	194,895
無擔保借款	1,038,513	1,124,451	952,756	161,461	10,234	-	-
信用狀借款	53,672	53,777	53,777	-	-	-	-
應付款項	726,326	726,326	726,326	-	-	-	-
租賃負債	130,229	139,161	22,439	19,798	24,510	46,432	25,982
	<u>\$ 3,965,394</u>	<u>4,219,987</u>	<u>1,880,356</u>	<u>386,296</u>	<u>201,571</u>	<u>1,530,887</u>	<u>220,877</u>

合併公司並不預期到期日分析之現金流量發生時點會顯著提早，或實際金額會有顯著不同。

南緯實業股份有限公司及子公司合併財務報告附註(續)

2. 匯率風險

(1) 匯率風險之暴險

合併公司暴露於重大外幣匯率風險之金融資產及負債如下：

	110.3.31			109.12.31			109.3.31		
	外幣	匯率	新台幣	外幣	匯率	新台幣	外幣	匯率	新台幣
金融資產									
<u>貨幣性項目</u>									
新台幣:美元	\$ 29,335	28.5000	836,060	29,090	28.0950	817,296	19,841	30.2000	599,184
史瓦帝尼幣:美元	964	14.8368	27,471	941	14.6628	26,422	645	17.8891	19,526
人民幣:美元	3,150	6.5565	89,460	2,709	6.5326	76,404	2,814	7.0896	84,734
越盾:美元	1,206	23,075	34,341	2,029	23,080	56,987	945	23,647	28,548
歐元:新台幣	1,382	33.3900	46,134	1,425	34.5800	49,285	1,176	33.2800	39,144
披索:美元	1,465	20.4918	41,697	999	19.8807	28,045	2,257	23.8095	68,386
金融負債									
<u>貨幣性項目</u>									
新台幣:美元	12,743	28.5000	363,162	16,648	28.0950	467,713	5,123	30.2000	154,727
史瓦帝尼幣:美元	2,229	14.8368	63,520	3,382	14.6628	95,005	2,898	17.8891	87,667
人民幣:美元	7,652	6.5565	217,325	8,406	6.5326	237,121	8,466	7.0896	254,970
越盾:美元	1,526	23,075	43,463	4,421	23,080	124,170	3,272	23,647	98,810
披索:美元	8,509	20.4918	242,094	8,765	19.8807	246,075	5,322	23.8095	161,207

(2) 敏感性分析

合併公司貨幣性項目之匯率風險主要來自於以外幣計價之現金及約當現金、應收帳款、其他應收款、其他金融資產、借款、應付帳款及其他應付款等，於換算時產生外幣兌換損益。於民國一一〇年及一〇九年三月三十一日當新台幣相對於前述幣別貶值或升值1%，而其他所有因素維持不變之情況下，民國一一〇年及一〇九年一月一日至三月三十一日之稅後淨利將分別增加或減少1,456千元及821千元。

(3) 貨幣性項目之兌換損益

由於合併公司功能性貨幣種類繁多，故採彙整方式揭露貨幣性項目之兌換損益資訊，民國一一〇年及一〇九年一月一日至三月三十一日外幣兌換損益(含已實現及未實現)分別為損失430千元及損失10,548千元。

3. 利率分析

合併公司於報導日受到利率暴險之金融資產及金融負債帳面金額如下：

	固定利率工具		變動利率工具	
	110.3.31	109.3.31	110.3.31	109.3.31
金融資產	\$ 948,913	342,170	593,091	717,966
金融負債	(284,912)	(111,616)	(2,730,274)	(2,991,232)
	<u>\$ 664,001</u>	<u>230,554</u>	<u>(2,137,183)</u>	<u>(2,273,266)</u>

南緯實業股份有限公司及子公司合併財務報告附註(續)

下列敏感度分析係依衍生及非衍生工具於報導日之利率暴險而決定。對於浮動利率負債，其分析方式係假設報導日流通在外之負債金額於整年度皆流通在外。合併公司內部向主要管理階層報告利率時所使用之變動率為利率增加或減少1%，此亦代表管理階層對利率之合理可能變動範圍之評估。

若利率增加或減少1%，於所有其他變數維持不變之情況下，合併公司民國一一〇年及一〇九年一月一日至三月三十一日之稅前淨利將增加或減少5,343千元及5,683千元，主因係合併公司之變動利率借款。

4.公允價值資訊

(1)金融工具之種類及公允價值

合併公司金融資產及金融負債之帳面金額皆趨近於其公允價值，其中透過損益按公允價值衡量之金融資產及透過其他綜合損益按公允價值衡量之金融資產分別係按第一級及第三級評價方式估計其公允價值。

(2)非按公允價值衡量金融工具之公允價值評價技術

合併公司估計非按公允價值衡量之工具所使用之方法及假設如下：

(2.1)按攤銷後成本衡量之金融負債(無活絡市場債務商品投資)

若有成交或造市者之報價資料者，則以最近成交價格及報價資料作為評估公允價值之基礎。若無市場價值可供參考時，則採用評價方法估計。採用評價方法所使用之估計及假設為現金流量之折現值估計公允價值。

(3)按公允價值衡量金融工具之公允價值評價技術

合併公司對金融資產及金融負債之公允價值係依下列方式決定：

(3.1)上市(櫃)公司股票等係具標準條款與條件並於活絡市場交易之金融資產及金融負債，其公允價值係分別參照市場報價決定。

(3.2)合併公司持有之無公開報價之權益工具屬無活絡市場者：

- 使用現金流量折現模型估算公允價值，其主要假設為藉由將被投資者之預期標準收益，按反映與投資風險之資本化率予以衡量。
- 使用市場可比公司法估算公允價值，其主要假設係以被投資者之可比上市(櫃)公司市場平均股價之淨值比。該估計數已調整該權益證券缺乏市場流通性及少數股權折價之折價影響。

(3.3)除上述外之其他金融資產及金融負債之公允價值，係依照以現金流量折現分析為基礎之一般公認定價模式決定。

(4)等級間之移轉

民國一一〇年及一〇九年一月一日至三月三十一日，合併公司持有之金融工具並無任何移轉。

(廿三)財務風險管理

合併公司財務風險管理目標及政策與民國一〇九年度合併財務報告附註六(廿四)揭露者無重大變動。

南緯實業股份有限公司及子公司合併財務報告附註(續)

(廿四)資本管理

合併公司資本管理目標、政策及程序與民國一〇九年度合併財務報告所揭露者一致；另作為資本管理之項目之彙總量化資料與民國一〇九年度合併財務報告所揭露者亦無重大變動。相關資訊請參閱民國一〇九年度合併財務報告附註六(廿五)。

七、關係人交易

(一)關係人名稱及關係

於本合併財務報告之涵蓋期間內與合併公司有交易之關係人如下：

關係人名稱	與合併公司之關係
星捷科技股份有限公司(以下稱星捷科技)	該公司董事長為本公司董事長
台超科技股份有限公司(以下稱台超科公司)	該公司董事長為本公司副董事長
寰緯國際股份有限公司(以下稱寰緯國際)	關聯企業
葉鳳英	本公司之主要管理階層

(二)與關係人間之重大交易事項

1.應收關係人款項

合併公司應收關係人款項明細如下：

帳列項目	關係人類別	110.3.31	109.12.31	109.3.31
應收票據	關聯企業	\$ <u>1,208</u>	-	-
應收帳款	關聯企業	-	<u>1,684</u>	-
其他應收款	其他關係人	\$ 200	295	200
	關聯企業	-	-	1
		<u>\$ 200</u>	<u>295</u>	<u>201</u>
其他流動資產	關聯企業	\$ -	-	<u>1</u>

2.租賃

合併公司將廠房及辦公室出租予關聯企業及其他關係人並簽訂一年期租賃合約，民國一一〇年及一〇九年一月一日至三月三十一日按月收取之租金收入分別為15千元及135千元。

3.向主要管理階層借款

	110.3.31	109.12.31	109.3.31
主要管理階層—葉鳳英	\$ <u>15,500</u>	<u>14,500</u>	<u>7,000</u>

合併公司向主要管理階層借款係以利率4%計息，民國一一〇年及一〇九年一月一日至三月三十一日認列之利息費用分別為153千元及53千元，上述借款並未提供擔保品。

4.處分資產

合併公司於民國一〇九年一月一日至三月三十一日出售愛克智慧股票99,424股予主要管理階層，轉讓總價815千元，計處分利益163千元認列於資本公積。

南緯實業股份有限公司及子公司合併財務報告附註(續)

5.預收貨款

合併公司於民國一一〇年三月三十一日向其他關係人預收貨款1,840千元，帳列合約負債—流動。

(三)主要管理人員交易

主要管理人員報酬包括：

	<u>110年1月至3月</u>	<u>109年1月至3月</u>
短期員工福利	\$ 4,570	5,270
退職後福利	176	229
	<u>\$ 4,746</u>	<u>5,499</u>

八、質押之資產

合併公司提供質押擔保之資產帳面價值明細如下：

<u>資產名稱</u>	<u>質押擔保標的</u>	<u>110.3.31</u>	<u>109.12.31</u>	<u>109.3.31</u>
應收帳款	短期借款擔保	\$ 3,136	2,063	13,542
其他金融資產—流動及非流動	長、短期借款、訴訟 提存擔保及履約保證	222,993	227,995	350,695
不動產、廠房及設備	長、短期借款擔保、 應付短期票券	1,054,556	1,068,216	1,186,332
投資性不動產	長期借款	984,074	984,074	63,420
使用權資產	短期借款	108,209	107,809	111,090
		<u>\$ 2,372,968</u>	<u>2,390,157</u>	<u>1,725,079</u>

九、重大或有負債及未認列之合約承諾

(一)重大未認列之合約承諾：

1.合併公司未認列之合約承諾如下：

	<u>110.3.31</u>	<u>109.12.31</u>	<u>109.3.31</u>
取得不動產、廠房及設備	\$ -	17,668	106,001

2.合併公司已開立而未使用之信用狀：

	<u>110.3.31</u>	<u>109.12.31</u>	<u>109.3.31</u>
USD	\$ 28,023	12,558	26,956
NTD	\$ 3,316	22,827	7,370

(二)或有負債：

子公司南緯纖維原預計以部份帳列不動產、廠房及設備之資產與非關係人合資而收取之保證金，於民國一〇九年三月三十一日，因雙方合意計劃終止，結算後之待退保證金轉列其他應付款27,322千元(人民幣6,407千元)，已於民國一〇九年四月付訖。

南緯實業股份有限公司及子公司合併財務報告附註(續)

十、重大之災害損失：無。

十一、重大之期後事項：無。

十二、其他

員工福利、折舊、折耗及攤銷費用功能別彙總如下：

能別 性質別	110年1月至3月			109年1月至3月		
	屬於營業 成本者	屬於營業 費用者	合計	屬於營業 成本者	屬於營業 費用者	合計
員工福利費用						
薪資費用	\$ 183,452	117,842	301,294	204,810	121,348	326,158
勞健保費用	13,632	9,701	23,333	16,437	8,453	24,890
退休金費用	4,600	5,677	10,277	3,755	5,066	8,821
其他員工福利費用	10,250	9,171	19,421	10,979	7,068	18,047
折舊費用	33,100	21,896	54,996	41,008	22,356	63,364
折耗費用	-	-	-	-	-	-
攤銷費用	425	4,072	4,497	415	2,957	3,372

十三、附註揭露事項

(一)重大交易事項相關資訊

民國一一〇年一月一日至三月三十一日合併公司依證券發行人財務報告編製準則之規定，應再揭露之重大交易事項相關資訊如下：

1. 資金貸與他人：

編號	貸出資金 之公司	貸與 對象	往來 科目	是否 為關 係人	本期最 高金額	期末 餘額	實際動 支金額	利率 區間	資金 貸與 性質 (註1)	業務往 來金額	有短期融 通資金必 要之原因	提列備 抵損失 金額	擔保品		對個別對 象資金貸 與限額	資金貸 與總額
													名稱	價值		
0	本公司	南緯纖維	其他應收款- 關係人	是	\$ 85,500	85,500	-	2.50%	2	-	營運週轉	-	-	-	1,270,020	1,270,020
0	本公司	AMRAY (MEXICO)	"	是	27,985	-	-	2.5-4%	2	-	營運週轉	-	-	-	1,270,020	1,270,020
0	本公司	TEX-RAY (MEXICO)	"	是	57,000	57,000	57,000	2.5-4%	2	-	營運週轉	-	-	-	1,270,020	1,270,020
0	本公司	愛克智慧	"	是	75,000	75,000	41,000	4.00%	2	-	營運週轉	-	-	-	1,270,020	1,270,020
1	Z-PLY(NY)	AMRAY (MEXICO)	"	是	28,500	28,500	28,500	2.5%	2	-	營運週轉	-	-	-	244,404	366,605
1	Z-PLY(NY)	TEX-RAY (MEXICO)	"	是	57,000	57,000	51,300	2.5%	2	-	營運週轉	-	-	-	244,404	366,605
1	Z-PLY(NY)	南緯纖維	"	是	85,500	85,500	85,500	2.5%	2	-	營運週轉	-	-	-	244,404	366,605
2	大冠(上海)	南緯服裝	"	是	87,089	86,925	-	6.00%	2	-	營運週轉	-	-	-	398,899	598,349
2	大冠(上海)	南緯纖維	"	是	261,268	260,775	249,909	6.00%	2	-	營運週轉	-	-	-	398,899	598,349
3	TEX-RAY (MEXICO)	AMRAY (MEXICO)	"	是	55,632	55,632	42,419	2.5%	2	-	營運週轉	-	-	-	258,305	387,458
4	經石上海	浙江愛柯	"	是	866	866	866	6.00%	2	-	營運週轉	-	-	-	156	234
5	政緯興業	名紡國際	"	是	10,000	-	-	3.00%	2	-	營運週轉	-	-	-	2,306	2,306
6	TEX-RAY (CAYMAN)	TEX-RAY (MEXICO)	"	是	114,000	114,000	-	2.5-4%	2	-	營運週轉	-	-	-	252,598	378,897
6	TEX-RAY (CAYMAN)	AMRAY (MEXICO)	"	是	57,000	57,000	28,500	2.5-4%	2	-	營運週轉	-	-	-	252,598	378,897

南緯實業股份有限公司及子公司合併財務報告附註(續)

註1：資金貸與性質區分為下列二種：

- (1)有業務往來之必要。
- (2)有短期融通之必要。

註2：資金融通最高限額係以本公司淨值40%為限，故以最近期財務報告之淨值設算，其計算限額為3,175,050千元×40%=1,270,020千元。

註3：個別對象貸放金額以不超過本公司淨值40%為限，故以最近期財務報告之淨值設算，其計算限額為3,175,050千元×40%=1,270,020千元。

註4：資金融通最高限額係以貸與公司財務報告淨值40%為限。但100%持有之國外子公司間資金融通最高限額係以貸與公司財務報告淨值150%為限。

註5：個別對象貸放金額以不超過子公司財務報告淨值40%為限。但100%持有之國外子公司間個別對象貸放金額以不超過子公司財務報告淨值100%為限。

註6：上述交易於編製合併財務報告時，業已沖銷。

2. 為他人背書保證：

編號	背書保證者公司名稱	被背書保證對象		對單一企業背書保證限額	本期最高背書保證餘額	期末背書保證餘額	實際動支金額	以財產擔保之背書保證金額	累計背書保證金額佔最近期財務報表淨值之比率	背書保證最高限額	屬母公司對子公司背書保證	屬子公司對母公司背書保證	屬對大陸地區背書保證
		公司名稱	關係(註1)										
0	本公司	GOOD TIME	2	\$ 1,587,525	34,200	34,200	17,100	-	1.08 %	3,175,050	Y	N	N
0	本公司	TEX-RAY(VN)	2	1,587,525	83,955	57,000	-	-	1.80 %	3,175,050	Y	N	N
0	本公司	大冠(上海)	2	1,587,525	104,507	104,310	85,404	-	3.29 %	3,175,050	Y	N	Y
0	本公司	南緯服裝	2	1,587,525	114,000	114,000	51,293	28,550	3.59 %	3,175,050	Y	N	Y
0	本公司	南緯纖維	2	1,587,525	866,662	772,920	380,530	196,769	24.24 %	3,175,050	Y	N	Y
0	本公司	台超萃取	2	1,587,525	48,500	48,500	13,000	-	1.53 %	3,175,050	Y	N	N
0	本公司	緯筵紡織	2	1,587,525	10,000	10,000	5,887	-	0.31 %	3,175,050	Y	N	N
1	大冠(上海)	崑山東益	2	398,899	43,545	43,463	33,901	-	10.90 %	598,349	N	N	Y

註1：背書保證者與被背書保證對象之關係有下列6種，標示種類即可：

- (1)有業務往來之公司。
- (2)公司直接及間接持有表決權之股份超過百分之五十之公司。
- (3)直接及間接對公司持有表決權之股份超過百分之五十之公司。
- (4)公司直接及間接持有表決權股份達百分之九十以上之公司間。
- (5)基於承攬工程需要之同業間或共同起造人間依合約規定互保之公司。
- (6)因共同投資關係由全體出資股東依其持股比率對其背書保證之公司。

註2：背書保證最高限額以不逾本公司最近期財務報告淨值100%為限，故以最近財務報告之淨值為設算基礎，其計算限額為3,175,050千元×100%=3,175,050千元。

註3：對單一企業背書保證之限額以不逾本公司最近期財務報告淨值50%為限，故以最近財務報告之淨值為設算基礎，其計算限額為3,175,050千元×50%=1,587,525千元。

註4：對業務往來之單一企業提供背書保證之金額以不得超過雙方背書保證前十二個月期間內之業務往來總金額。

註5：海外子公司背書保證最高限額以各子公司最近期財務報表淨值150%為限，對個別對象背書保證限額以各子公司最近期財務報表淨值100%為限。

南緯實業股份有限公司及子公司合併財務報告附註(續)

3. 期末持有有價證券情形(不包含投資子公司、關聯企業及合資權益部分)：

持有之公司	有價證券種類及名稱	與有價證券發行人之關係	帳列科目	期 末				備註
				股數(千)	帳面金額	持股比例	公允價值(註)	
本公司	世展科技(股)公司股票	-	透過其他綜合損益按公允價值衡量之金融資產—非流動	68	\$ -	1.88 %	-	-
"	Cayman iMaker Technology Inc.	-	"	800	-	8.80 %	-	-
"	台灣聯合戶外用品(股)公司股票	-	"	500	-	15.67 %	-	-
"	PHYSICLO, Inc.	-	"	51	-	5.00 %	-	-
"	年興紡織(股)公司股票	-	透過損益按公允價值衡量之金融資產—流動	35	609	- %	609	-
愛克智慧	虹映科技(股)公司股票	-	透過其他綜合損益按公允價值衡量之金融資產—非流動	333	-	5.71 %	-	-
台超萃取	星捷科技(股)公司	-	"	950	9,500	19.00 %	9,500	-
鯉石(上海)	深圳鈦合投資發展合夥企業	-	"	274	1,186	7.648 %	1,186	-

註：屬未上市上櫃公司股票因無市價可循，故依股權淨值乘以持股比例或股權評價報告列示，以供參考。

4. 累積買進或賣出同一有價證券之金額達新台幣三億元或實收資本額百分之二十以上：無。
5. 取得不動產之金額達新台幣三億元或實收資本額百分之二十以上：無。
6. 處分不動產之金額達新台幣三億元或實收資本額百分之二十以上：無。
7. 與關係人進、銷貨之金額達新台幣一億元或實收資本額百分之二十以上者：

進(銷)貨之公司	交易對象名稱	關係	交易情形				交易條件與一般交易不同之情形及原因		應收(付)票據、帳款		備註
			進(銷)貨	金額	佔總進(銷)貨之比率	授信期間	單價	授信期間	餘額	佔總應收(付)票據、帳款之比率	
南緯實業	Z-PLY(NY)	孫公司	銷貨	\$ (170,178)	(19.69) %	45天	-	-	66,257	13.30 %	
T.Q.M.(SWAZILAND)	TEX-RAY(SA)	母公司	銷貨	(376,371)	(97.00) %	75天	-	-	1,038,928	99.28 %	
Z-PLY(NY)	南緯實業	最終母公司	進貨	170,178	80.35 %	45天	-	-	(66,257)	(65.75) %	
TEX-RAY(SA)	T.Q.M.(SWAZILAND)	子公司	進貨	376,371	100.00 %	75天	-	-	(1,038,928)	(100.00) %	

註：上述交易於編製合併財務報告時，業已沖銷。

8. 應收關係人款項達新台幣一億元或實收資本額百分之二十以上：

帳列應收款項之公司	交易對象名稱	關係	應收關係人款項餘額	週轉率	逾期應收關係人款項		應收關係人款項期後收回金額	提列備抵損失金額
					金額	處理方式		
大冠(上海)	南緯纖維	聯屬公司	249,909	(註1)	-	-	-	-
T.Q.M.(SWAZILAND)	TEX-RAY(SA)	母公司	1,038,928	1.53%	-	-	99,404	-
KASUMI(SWAILAND)	T.Q.M.(SWAZILAND)	聯屬公司	380,690	0.53%	-	-	18,143	-

註1：係關係人資金貸與金額。

註2：上述交易於編製合併財務報告時，業已沖銷。

9. 從事衍生工具交易：無。

南緯實業股份有限公司及子公司合併財務報告附註(續)

10.母子公司間業務關係及重要交易往來情形：

編號	交易人名稱	交易往來對象	與交易人之關係	交易往來情形			佔合併總營業收入或總資產之比率
				科目	金額	交易條件	
0	南緯實業	Z-PLY(NY)	1	銷貨收入	\$ 170,178	與非關係人約當	10.48 %
0	南緯實業	Z-PLY(NY)	1	應收帳款	66,257	"	0.84 %
0	南緯實業	TEX-RAY(VN)	1	其他預付費用	179,959	"	2.17 %
0	南緯實業	TRCA GARMENT	1	其他預付費用	23,797	"	0.30 %
0	南緯實業	T.Q.M.(SWAZILAND)	1	銷貨收入	49,766	"	3.06 %
0	南緯實業	T.Q.M.(SWAZILAND)	1	應收帳款	44,870	"	0.57 %
0	南緯實業	GOOD TIME	1	其他預付費用	46,978	"	0.59 %
0	南緯實業	愛克智慧	1	其他應收款	41,000	依合約	0.52 %
0	南緯實業	TEX-RAY(MEXICO)	1	其他應收款	57,000	"	0.72 %
1	TEX-RAY(CAYMAN)	TEX-RAY(MEXICO)	3	應收帳款	39,809	與非關係人約當	0.50 %
1	TEX-RAY(CAYMAN)	AMRAY(MEXICO)	3	其他應收款	28,500	依合約	0.36 %
2	南緯服裝	大冠(上海)	3	銷貨收入	53,192	與非關係人約當	3.27 %
2	南緯服裝	大冠(上海)	3	應收帳款	58,752	"	0.74 %
3	大冠(上海)	南緯實業	2	銷貨收入	39,542	"	2.43 %
3	大冠(上海)	Z-PLY(NY)	3	銷貨收入	33,682	與非關係人約當	2.07 %
3	大冠(上海)	Z-PLY(NY)	3	應收帳款	33,857	"	0.43 %
3	大冠(上海)	鹽城大冠	3	應收帳款	57,933	"	0.73 %
3	大冠(上海)	南緯纖維	3	其他應收款	249,909	依合約	3.16 %
4	T.Q.M.(SWAZILAND)	TEX-RAY(SA)	3	應收帳款	1,038,928	與非關係人約當	13.13 %
4	T.Q.M.(SWAZILAND)	TEX-RAY(SA)	3	銷貨收入	376,371	"	23.17 %
5	KASUMI(SWAILAND)	T.Q.M.(SWAZILAND)	3	應收帳款	380,690	"	4.81 %
5	KASUMI(SWAILAND)	T.Q.M.(SWAZILAND)	3	銷貨收入	50,090	"	3.08 %
6	U.I.W.(SWAZILAND)	KASUMI(SWAILAND)	3	應收帳款	15,870	"	0.20 %
7	GOLDEN JUBILEE	T.Q.M.(SWAZILAND)	3	銷貨收入	16,673	"	0.01 %
8	GOOD TIME	南緯實業	2	加工收入	28,642	"	1.76 %
9	MSWATI	南緯服裝	3	其他應收款	19,937	"	0.25 %
10	TEX-RAY(MEXICO)	AMRAY(MEXICO)	3	應收帳款	46,223	"	0.58 %
10	TEX-RAY(MEXICO)	AMRAY(MEXICO)	3	其他應收款	42,419	依合約	0.54 %
10	TEX-RAY(MEXICO)	AMRAY(MEXICO)	3	預付貸款	44,803	與非關係人約當	2.74 %
11	Z-PLY(NY)	南緯纖維	3	其他應收款	85,500	依合約	1.08 %
11	Z-PLY(NY)	TEX-RAY(MEXICO)	3	其他應收款	51,300	"	0.65 %
11	Z-PLY(NY)	AMRAY(MEXICO)	3	其他應收款	28,500	"	0.36 %
12	金鼎聯科	金鼎(荷蘭)	3	銷貨收入	36,945	與非關係人約當	2.29 %
12	金鼎聯科	金鼎(荷蘭)	3	應收帳款	23,720	"	0.30 %
13	TEX-RAY(VN)	南緯實業	2	加工收入	95,474	"	5.88 %
14	南緯纖維	南緯服裝	3	銷貨收入	25,361	"	1.56 %
14	南緯纖維	南緯服裝	3	應收帳款	54,511	"	0.69 %
15	昆山東益	南緯服裝	3	應收帳款	62,725	"	0.01 %

南緯實業股份有限公司及子公司合併財務報告附註(續)

註一、編號之填寫方式如下：

- 1.0代表母公司。
- 2.子公司依公司別由阿拉伯數字1開始依序編號。

註二、與交易人之關係種類標示如下：

- 1.母公司對子公司。
- 2.子公司對母公司。
- 3.子公司對子公司。

(二)轉投資事業相關資訊：

民國一一〇年一月一日至三月三十一日合併公司之轉投資事業資訊如下：

投資公司 名稱	被投資公司 名稱	所在 地區	主要營 業項目	原始投資金額		期末持有			被投資公司 本期損益	本期認列之 投資損益	備註
				本期期末	去年年底	股數	比率	帳面金額			
本公司	台超萃取	彰化縣芬園鄉 員草路一段 346號	印染整理、機械 設備製造及批發 等	68,067	68,067	7,487,381	75.63 %	40,416	(3,468)	(2,623)	子公司
本公司	名紡國際	台北市民族東 路60號7樓	海外投資控股	104,370	104,370	4,500,000	100.00 %	62,387	(2,408)	(2,408)	子公司
本公司	金鼎聯科	臺中市豐原區 東北街195號	不織布、鋼材二 次加工及布疋零 售等	84,881	84,881	13,217,428	60.56 %	203,068	19,405	11,930	子公司
本公司	政緯興業	台北市民族東 路60號7樓	紡紗、織布之買 賣、製造	5,000	5,000	500,000	100.00 %	5,765	(7)	(7)	子公司
本公司	緯笠紡織	台北市民族東 路60號7樓	布疋等批發業	27,440	21,000	2,744,000	68.60 %	9,244	(3,899)	(2,693)	子公司
本公司	FLYNN (SAMOA)	薩摩亞	海外投資控股	310,613	310,613	9,100,000	100.00 %	440,809	(1,152)	(1,152)	子公司
本公司	TEX-RAY (BELIZE)	貝里斯	海外投資控股	1,063,287	1,063,287	32,348,213	100.00 %	400,063	(7,644)	(7,644)	子公司
本公司	TEX-RAY (BN)	薩摩亞	海外投資控股	1,756,813	1,756,813	60,579,330	100.00 %	(39,560)	(97,346)	(97,346)	子公司
本公司	TEXRAY (SA)	南非	行銷貿易	102,704	102,704	39,651,771	100.00 %	1,123,505	53,932	53,932	子公司
本公司	TEX-RAY (CAYMAN)	開曼	海外投資控股	1,086,301	1,057,841	34,542,722	100.00 %	252,598	(24,834)	(24,834)	子公司
本公司	愛克智慧	台北市民族東 路60號7樓	布疋等批發業	90,000	90,000	4,015,112	63.43 %	(5,171)	(9,478)	(6,012)	子公司
本公司	Unigym Global	開曼	電子資訊供應服 務	9,092	9,092	-	- %	9,092	-	-	預付投資 款
TEX-RAY (BN)	GOOD TIME	越南	成衣加工	227,750	227,750	-	100.00 %	18,849	(13,675)	得免揭露	孫公司
TEX-RAY (BN)	MSWATI	模里西斯	海外投資控股	1,160,125	1,160,125	-	100.00 %	(224,348)	(85,721)	得免揭露	孫公司
TEX-RAY (BN)	TEXRAY (VN)	越南	成衣加工	423,990	423,990	-	100.00 %	181,147	3,061	得免揭露	孫公司
TEX-RAY (BN)	TRCA GARMENT	柬埔寨	成衣加工	63,564	63,564	-	100.00 %	(21,942)	(1)	得免揭露	孫公司
FLYNN (SAMOA)	TRLA GROUP	美國	行銷貿易	18,384	18,384	2,936,000	100.00 %	46,659	(4,508)	得免揭露	孫公司
FLYNN (SAMOA)	Z-PLY (NY)	美國	行銷貿易	260,443	260,443	200	100.00 %	394,052	3,356	得免揭露	孫公司
名紡國際	TEXRAY (SWAZILAND)	史瓦帝尼	成衣加工	158,524	158,524	12,417,938	100.00 %	3,221	(51)	得免揭露	孫公司
名紡國際	益綠(股)公司	新北市土城區 中央路4段125 巷2弄80號	染整整理業	-	6,000	-	- %	-	-	得免揭露	採用權益 法之投資
台超萃取	懷緯生技	台北市民族東 路60號7樓	生技服務業	12,000	12,000	1,200,000	60.00 %	10,575	(773)	得免揭露	孫公司
金鼎聯科	金鼎(荷蘭)	荷蘭	行銷貿易	7,950	7,950	200,000	100.00 %	10,527	2,058	得免揭露	孫公司
愛克智慧	AIQ-S(UK)	英國	智慧服裝技術開 發	15,419	15,419	396,266	50.00 %	3,712	1,134	得免揭露	孫公司
愛克智慧	台創科技(香港)	香港	機台行銷貿易	390	390	100,000	100.00 %	493	(342)	得免揭露	孫公司
TEX-RAY (CAYMAN)	TEXRAY (MEXICO)	墨西哥	染整	1,168,882	1,168,882	-	100.00 %	258,305	(4,046)	得免揭露	孫公司
TEX-RAY (CAYMAN)	AMRAY (MEXICO)	墨西哥	染整	178,119	178,119	-	100.00 %	(82,904)	(20,089)	得免揭露	孫公司
TEXRAY (SA)	KASUMI (SWAZILAND)	史瓦帝尼	染整織布、成衣 之買賣、製造	43,461	43,461	1,657,400	100.00 %	392,658	1,421	得免揭露	孫公司
TEXRAY (SA)	T.Q.M. (SWAZILAND)	史瓦帝尼	染整	569,316	569,316	32,525,183	100.00 %	990,787	39,436	得免揭露	孫公司
TEXRAY (SA)	U.I.W.(SWAZILAND)	史瓦帝尼	成衣加工	47,508	47,508	12,031,000	100.00 %	21,234	23	得免揭露	孫公司
TEXRAY (SA)	J.M. Rotary Print Industrial Co.,Ltd.	史瓦帝尼	染整織布、成衣 之買賣、製造	12,908	12,908	5,618,679	90.00 %	(120)	(1,271)	得免揭露	孫公司
TEXRAY (SA)	GOLDEN JUBILEE APPAREL (PTY) LTD.	史瓦帝尼	成衣加工	10,800	10,800	5,000,000	100.00 %	30,202	3,616	得免揭露	孫公司
T.Q.M. (SWAZILAND)	ESWT(SWAZILAND)	史瓦帝尼	農產銷售	1,822	1,822	900,000	90.00 %	126	(259)	得免揭露	曾孫公司

註1：上述股權投資屬子公司者，於編製合併財務報告時業已沖銷。

註2：列入合併財務報告子公司之變動請詳附註四(二)。

南緯實業股份有限公司及子公司合併財務報告附註(續)

(三)大陸投資資訊：

1.大陸被投資公司名稱、主要營業項目等相關資訊：

大陸被投資 公司名稱	主要營業 項目	實收 資本額	投資 方式 (註1)	本期期初自 台灣匯出累 積投資金額	本期匯出或 收回投資金額		本期期末自 台灣匯出累 積投資金額	被投資公司 本期損益	本公司直接 或間接投資 之持股比例	本期認列 投資損益 (註2)	期末投 資帳面 價值	截至本期 止已匯回 投資收益
					匯出	收回						
大冠(上海)	經營紡織品之倉 儲、貿易、分發、 展示及技術開發等 業務	\$ 282,574	(二)	282,574	-	-	282,574	(7,627)	100.00 %	(7,627)	398,899	-
鹽城大冠	紡織品、服裝、鞋 帽製造銷售	45,527	(三)	-	-	-	-	267	100.00 %	267	(48,864)	-
昆山東益	複合面料之開發	168,268	(三)	-	-	-	-	323	100.00 %	323	174,695	-
南緯纖維	成衣加工及從事紡 紗、紡織、高檔面 料、漂染、印花及 服裝生產	1,749,139	(二)	1,235,108	-	-	1,235,108	(37,291)	100.00 %	(37,291)	(77,507)	-
南緯服裝	針織服裝加工	164,220	(二)	86,711	-	-	86,711	(49,119)	100.00 %	(49,119)	(62,975)	-
上海經石	玻璃製品、高效保 溫材料、紡織品、 服裝、服飾及其配 件之批發	51,221	(二)	51,221	-	-	51,221	(2,817)	63.43 %	(2,817)	99	-
浙江愛柯	智能設備之系統研 發、生產及銷售	10,318	(三)	-	-	-	-	(1,203)	63.43 %	(1,203)	(780)	-
河南南緯服裝 (註3)	成衣加工	-	(二)	46,494	-	-	46,494	-	- %	-	-	-
南緯悅達研究 院(註4)	高分子複合材料及 紡織新材料之技術 研發	49,149	(三)	-	-	-	-	-	- %	-	-	-
緯達檢測	檢測服務及環境評 價	31,065	(三)	-	-	-	-	(131)	100.00 %	(131)	2,091	-
上海金沛利(註 5)	高檔織物面料的織 染及後整理加工、 銷售本公司自產產 品	111,088	(二)	14,321	-	-	14,321	-	- %	-	-	-
嘉南紡織(註6)	高檔織物面料的織 染及後整理加工	29,613	(二)	29,613	-	-	29,613	-	- %	-	-	-

註1：投資方式區分為下列三種：

(一)直接赴大陸地區從事投資。

(二)透過第三地區公司(請詳附註四(二))再投資大陸。

(三)係透過轉投資大陸公司直接再投資大陸公司，依投審會規定大陸地區投資事業之再投資行為無須向投審會申報。

註2：係依據大陸被投資公司同期間經台灣母公司簽證會計師核閱之財務資訊按權益法認列投資損益。

註3：業於民國104.11註銷登記，並於民國105.3將股本匯回上層母公司MSWATI。

註4：業於民國108.10辦理清算。

註5：業於民國101.12辦理清算。

註6：業於民國101.6完成出售變更登記，惟投資金額匯回上層母公司MSWATI。

註7：本表相關數字以新台幣列示，匯率依民國110年3月31日為準(USD:28.5；CNY:4.332)

2.轉投資大陸地區限額

本公司業於民國一〇七年八月六日取得經濟部核發營運總部認證函，有效期間自民國一〇七年八月二日至一一〇年八月一日，已無此限制。

3.重大交易事項：

合併公司民國一一〇年一月一日至三月三十一日與大陸被投資公司直接或間接之重大交易事項(於編製合併報告時業已沖銷)，請詳「重大交易事項相關資訊」之說明。

南緯實業股份有限公司及子公司合併財務報告附註(續)

(四)主要股東資訊：

單位：股

主要股東名稱	股份	持有股數	持股比例
英屬維京群島商悅達紡織控股有限公司		42,052,440	17.99 %
郭猷玉		23,680,000	10.13 %
蘇州緯德股份有限公司		23,362,466	9.99 %
葉鳳英		14,280,000	6.11 %

十四、部門資訊

	紡織、 染整及織布 事業處	成衣 事業處	機台 事業處	金屬纖維 事業處	其他部門	調整 及沖銷	合 計
<u>110年1月至3月</u>							
收入							
來自外部客戶收入	\$ 107,983	1,392,175	9,899	112,767	1,502	-	1,624,326
部門間收入	<u>409,666</u>	<u>555,762</u>	<u>-</u>	<u>40,595</u>	<u>54,472</u>	<u>(1,060,495)</u>	<u>-</u>
收入總計	<u>\$ 517,649</u>	<u>1,947,937</u>	<u>9,899</u>	<u>153,362</u>	<u>55,974</u>	<u>(1,060,495)</u>	<u>1,624,326</u>
應報導部門損益	<u>\$ 13,337</u>	<u>20,257</u>	<u>(3,018)</u>	<u>15,705</u>	<u>(22,100)</u>	<u>-</u>	<u>24,181</u>
<u>109年1月至3月</u>							
收入							
來自外部客戶收入	\$ 198,521	876,192	48,716	86,448	1,573	-	1,211,450
部門間收入	<u>350,121</u>	<u>451,774</u>	<u>4</u>	<u>31,988</u>	<u>51,422</u>	<u>(885,309)</u>	<u>-</u>
收入總計	<u>\$ 548,642</u>	<u>1,327,966</u>	<u>48,720</u>	<u>118,436</u>	<u>52,995</u>	<u>(885,309)</u>	<u>1,211,450</u>
應報導部門損益	<u>\$ (38,544)</u>	<u>(64,111)</u>	<u>11,569</u>	<u>(2,636)</u>	<u>(49,336)</u>	<u>-</u>	<u>(143,058)</u>

註：合併公司之部門資產及負債資訊未提供予主要管理階層參考或形成決策之用，爰無須揭露部門資產負債。